

UNIVERSIDAD
POLITÉCNICA DE
TECÁMAC

UPT

CONTENIDO		PÁGINA
I.	INFORMACIÓN CONTABLE	
	ESTADO DE SITUACIÓN FINANCIERA	5
	ESTADO DE ACTIVIDADES	6
	ESTADO DE VARIACIÓN EN LA HACIENDA PÚBLICA	7
	ESTADO DE CAMBIOS EN LA SITUACIÓN FINANCIERA	8
	ESTADO DE FLUJOS DE EFECTIVO	9
	ESTADO ANALÍTICO DEL ACTIVO	10
	ESTADO ANALÍTICO DE LA DEUDA Y OTROS PASIVOS	11
	NOTAS A LOS ESTADOS FINANCIEROS	12
II.	INFORMACIÓN PRESUPUESTARIA	27
III.	INFORMACIÓN PROGRAMÁTICA	41
IV.	ANEXOS ESTABLECIDOS EN DIFERENTES ORDENAMIENTOS	53
V.	FORMATOS PARA EL CUMPLIMIENTO DE LA LEY DE DISCIPLINA FINANCIERA DE LAS ENTIDADES FEDERATIVAS Y LOS MUNICIPIOS	57

U P T

Universidad Politécnica de Tecámac
Estado de Situación Financiera
Al 31 de Diciembre de 2016 y 2015
(Miles de Pesos)

CONCEPTO	Año		CONCEPTO	Año	
	2016	2015		2016	2015
ACTIVO			PASIVO		
Activo Circulante			Pasivo Circulante		
Efectivo y Equivalentes	27,141.6	48,705.7	Cuentas por Pagar a Corto Plazo	19,253.4	37,744.3
Derechos a Recibir Efectivo o Equivalentes	56.6	1,237.9	Documentos por Pagar a Corto Plazo		
Derechos a Recibir Bienes o Servicios		16.2	Porción a Corto Plazo de la Deuda Pública a Largo Plazo		
Inventarios		4,645.1	Títulos y Valores a Corto Plazo		
Almacenes			Pasivos Diferidos a Corto Plazo		
Estimación por Pérdida o Deterioro de Activos Circulantes			Fondos y Bienes de Terceros en Garantía y/o Administración a Corto Plazo		
Otros Activos Circulantes			Provisiones a Corto Plazo		
			Otros Pasivos a Corto Plazo		
Total de Activos Circulantes	27,198.2	54,604.9	Total de Pasivos Circulantes	19,253.4	37,744.3
Activo No Circulante			Pasivo No Circulante		
Inversiones Financieras a Largo Plazo		101.8	Cuentas por Pagar a Largo Plazo		
Derechos a Recibir Efectivo o Equivalentes a Largo Plazo			Documentos por Pagar a Largo Plazo		
Bienes Inmuebles, Infraestructura y Construcciones en Proceso	78,728.7	73,425.4	Deuda Pública a Largo Plazo		
Bienes Muebles	62,109.1	50,213.2	Pasivos Diferidos a Largo Plazo		
Activos Intangibles			Fondos y Bienes de Terceros en Garantía y/o en Administración a Largo Plazo		
Depreciación, Deterioro y Amortización Acumulada de Bienes	-18,281.0	-11,159.8	Provisiones a Largo Plazo		
Activos Diferidos					
Estimación por Pérdida o Deterioro de Activos no Circulantes			Total de Pasivos No Circulantes		
Otros Activos no Circulantes					
			Total del Pasivo	19,253.4	37,744.3
Total de Activos No Circulantes	122,556.8	112,580.6			
Total del Activo	149,755.0	167,185.5	HACIENDA PÚBLICA/ PATRIMONIO		
			Hacienda Pública/Patrimonio Contribuido		
			Aportaciones		
			Donaciones de Capital		
			Actualización de la Hacienda Pública / Patrimonio		
			Hacienda Pública/Patrimonio Generado	130,501.6	129,441.2
			Resultados del Ejercicio (Ahorro / Desahorro)	1,749.7	33,063.9
			Resultados de Ejercicios Anteriores	128,751.9	96,377.3
			Revalúos		
			Reservas		
			Rectificaciones de Resultados de Ejercicios Anteriores		
			Exceso o Insuficiencia en la Actualización de la Hacienda Pública/Patrimonio		
			Resultado por Posición Monetaria		
			Resultado por Tenencia de Activos no Monetarios		
			Total Hacienda Pública/ Patrimonio	130,501.6	129,441.2
			Total del Pasivo y Hacienda Pública / Patrimonio	149,755.0	167,185.5

CUENTA PÚBLICA DEL GOBIERNO, ORGANISMOS AUXILIARES Y AUTÓNOMOS DEL ESTADO DE MÉXICO 2016

Universidad Politécnica de Tecámac
Estado de Actividades
Del 1 de Enero al 31 de Diciembre de 2016 y 2015
(Miles de Pesos)

Concepto	2016	2015
INGRESOS Y OTROS BENEFICIOS		
Ingresos de la Gestión	.0	.0
Impuestos		
Cuotas y Aportaciones de Seguridad Social		
Contribuciones de Mejoras		
Derechos		
Productos de Tipo Corriente		
Aprovechamientos de Tipo Corriente		
Ingresos por Venta de Bienes y Servicios		.0
Ingresos no Comprendidos en las Fracciones de la Ley de Ingresos Causados en Ejercicios Fiscales Anteriores		
Pendientes de Liquidación o Pago		
Participaciones, Aportaciones, Transferencias, Asignaciones, Subsidios y Otras Ayudas	42,499.7	71,970.6
Participaciones y Aportaciones		.0
Transferencia, Asignaciones, Subsidios y Otras Ayudas	42,499.7	71,970.6
Otros Ingresos y Beneficios	42.0	206.6
Ingresos Financieros	10.2	.0
Incremento por Variación de Inventarios		.0
Disminución del Exceso de Estimaciones por Pérdida o Deterioro u Obsolescencia		.0
Disminución del Exceso de Provisiones		.0
Otros Ingresos y Beneficios Varios	31.8	206.6
Total de Ingresos y Otros Beneficios	42,541.7	72,177.2
GASTOS Y OTRAS PÉRDIDAS		
Gastos de Funcionamiento	30,677.8	32,403.0
Servicios Personales	19,401.7	17,707.8
Materiales y Suministros	3,986.8	3,277.8
Servicios Generales	7,289.3	11,417.4
Transferencia, Asignaciones, Subsidios y Otras Ayudas	347.4	612.9
Transferencias Internas y Asignaciones al Sector Público		
Transferencias al Resto del Sector Público		
Subsidios y Subvenciones	347.4	612.9
Ayudas Sociales		
Pensiones y Jubilaciones		
Transferencias a Fideicomisos, Mandatos y Contratos Análogos		
Transferencias a la Seguridad Social		
Donativos		
Transferencias al Exterior		
Participaciones y Aportaciones	.0	.0
Participaciones		
Aportaciones		
Convenios		
Intereses, Comisiones y Otros Gastos de la Deuda Pública	.0	.0
Intereses de la Deuda Pública		
Comisiones de la Deuda Pública		
Gastos de la Deuda Pública		
Costo por Coberturas		
Apoyos Financieros		
Otros Gastos y Pérdidas Extraordinarias	6,984.8	4,759.8
Estimaciones, Depreciaciones, Deterioros, Obsolescencia y Amortizaciones	6,432.0	4,614.3
Provisiones		
Disminución de Inventarios		
Aumento por Insuficiencia de Estimaciones por Pérdida o Deterioro y Obsolescencia		
Aumento por Insuficiencia de Provisiones		
Otros Gastos	552.8	145.5
Inversión Pública	2,782.0	1,337.6
Inversión Pública no Capitalizable	2,782.0	1,337.6
Total de Gastos y Otras Pérdidas	40,792.0	39,113.3
Resultados del Ejercicio (Ahorro/Desahorro)	1,749.7	33,063.9

U P T

Universidad Politécnica de Tecámac
Estado de Variación en la Hacienda Pública
Del 1 de Enero al 31 de Diciembre de 2016
(Miles de pesos)

Concepto	Hacienda Pública/Patrimonio Contribuido	Hacienda Pública/Patrimonio Generado de Ejercicios Anteriores	Hacienda Pública/Patrimonio Generado del Ejercicio	Ajustes por Cambios de Valor	TOTAL
Rectificaciones de Resultados de Ejercicios Anteriores					.0
Patrimonio Neto Inicial Ajustado del Ejercicio 2015	.0			.0	.0
Aportaciones					.0
Donaciones de Capital					.0
Actualización de la Hacienda Pública/Patrimonio					.0
Variaciones de la Hacienda Pública/Patrimonio Neto del Ejercicio 2015		96,377.3	33,063.9	.0	129,441.2
Resultados del Ejercicio (Ahorro/Desahorro)			33,063.9		33,063.9
Resultados de Ejercicios Anteriores		96,377.3			96,377.3
Revalúos					.0
Reservas					.0
Hacienda Pública/Patrimonio Neto Final del Ejercicio 2015	.0	96,377.3	33,063.9	.0	129,441.2
Cambios en la Hacienda Pública/Patrimonio Neto del Ejercicio 2016	.0			.0	.0
Aportaciones					.0
Donaciones de Capital					.0
Actualización de la Hacienda Pública/Patrimonio					.0
Variaciones de la Hacienda Pública/Patrimonio Neto del Ejercicio 2016		32,374.6	1,749.7	.0	34,124.3
Resultados del Ejercicio (Ahorro/Desahorro)			1,749.7		1,749.7
Resultados de Ejercicios Anteriores		32,374.6			32,374.6
Revalúos					.0
Reservas					.0
Saldo Neto en la Hacienda Pública /Patrimonio 2016	.0	128,751.9	1,749.7	.0	130,501.6

Universidad Politécnica de Tecámac
Estado de Cambios en la Situación Financiera
Del 1 de Enero al 31 de Diciembre de 2016
(Miles de Pesos)

Concepto	Origen	Aplicación
ACTIVO	34,629.7	17,199.2
Activo Circulante	27,406.7	.0
Efectivo y Equivalentes	21,564.1	
Derechos a Recibir Efectivo o Equivalentes	1,181.3	
Derechos a Recibir Bienes o Servicios	16.2	.0
Inventarios	4,645.1	
Almacenes		
Estimación por Pérdida o Deterioro de Activos Circulantes		
Otros Activos Circulantes		
Activo No circulante	7,223.0	17,199.2
Inversiones Financieras a Largo Plazo	101.8	
Derechos a Recibir Efectivo o Equivalentes a Largo Plazo		
Bienes Inmuebles, Infraestructura y Construcciones en Proceso		5,303.3
Bienes Muebles		11,895.9
Activos Intangibles		
Depreciación, Deterioro y Amortización Acumulada de Bienes	7,121.2	
Activos Diferidos		
Estimación por Pérdida o Deterioro de Activos no Circulantes		
Otros Activos no Circulantes		
PASIVO	.0	18,490.9
Pasivo Circulante	.0	18,490.9
Cuentas por Pagar a Corto Plazo		18,490.9
Documentos por Pagar a Corto Plazo		
Porción a Corto Plazo de la Deuda Pública a Largo Plazo		
Títulos y Valores a Corto Plazo		
Pasivos Diferidos a Corto Plazo		
Fondos y Bienes de Terceros en Garantía y/o Administración a Corto Plazo		
Provisiones a Corto Plazo		
Otros Pasivos a Corto Plazo		
Pasivo No Circulante	.0	.0
Cuentas por Pagar a Largo Plazo		
Documentos por Pagar a Largo Plazo		
Deuda Pública a Largo Plazo		
Pasivos Diferidos a Largo Plazo		
Fondos y Bienes de Terceros en Garantía y/o en Administración a Largo Plazo		
Provisiones a Largo Plazo		
HACIENDA PÚBLICA/PATRIMONIO	32,374.6	31,314.2
Hacienda Pública/Patrimonio Contribuido	.0	.0
Aportaciones		
Donaciones de Capital		
Actualización de la Hacienda Pública/Patrimonio		
Hacienda Pública/Patrimonio Generado	32,374.6	31,314.2
Resultados del Ejercicio (Ahorro/Desahorro)		31,314.2
Resultados de Ejercicios Anteriores	32,374.6	
Revalúos		
Reservas		
Rectificaciones de Resultados de Ejercicios Anteriores		
Exceso o insuficiencia en la Actualización de la Hacienda	.0	.0
Resultado por Posición Monetaria		
Resultado por Tenencia de Activos no Monetarios		

Universidad Politécnica de Tecámac
Estado de Flujos de Efectivo
Del 1 de Enero al 31 de Diciembre de 2016 y 2015
(Miles de Pesos)

Concepto	2016	2015
Flujos de Efectivo de las Actividades de Operación		
Origen	42,541.7	72,177.2
Impuestos		.0
Cuotas y Aportaciones de Seguridad Social		.0
Contribuciones de Mejoras		.0
Derechos		.0
Productos de Tipo Corriente	10.2	.0
Aprovechamientos de Tipo Corriente		.0
Ingresos por Venta de Bienes y Servicios		.0
Ingresos no Comprendidos en las Fracciones de la Ley de Ingresos Causados en Ejercicios Fiscales Anteriores Pendientes de Liquidación o Pago		.0
Participaciones y Aportaciones		.0
Transferencias, Asignaciones y Subsidios y Otras Ayudas	42,499.7	71,970.6
Otros Orígenes de Operación	31.8	206.6
Aplicación	40,792.0	39,113.3
Servicios Personales	19,401.7	17,707.8
Materiales y Suministros	3,986.8	3,277.8
Servicios Generales	7,289.3	11,417.4
Transferencias Internas y Asignaciones al Sector Público		
Transferencias al Resto del Sector Público		
Subsidios y Subvenciones	347.4	612.9
Ayudas Sociales		
Pensiones y Jubilaciones		
Transferencias a Fideicomisos, Mandatos y Contratos Análogos		
Transferencias a la Seguridad Social		
Donativos		
Transferencias al Exterior		
Participaciones		
Aportaciones		
Convenios		
Otras Aplicaciones de Operación	9,766.8	6,097.4
Flujos Netos de Efectivo por Actividades de Operación	1,749.7	33,063.9
Flujos de Efectivo de las Actividades de Inversión		
Origen	13,065.6	11,516.9
Bienes Inmuebles, Infraestructura y Construcciones en Proceso		4,614.3
Bienes Muebles	7,121.2	
Otros Orígenes de Inversión	5,944.4	6,902.6
Aplicación	17,199.2	60,366.4
Bienes Inmuebles, Infraestructura y Construcciones en Proceso	5,303.3	30,022.6
Bienes Muebles	11,895.9	24,888.5
Otras Aplicaciones de Inversión		5,455.3
Flujos Netos de Efectivo por Actividades de Inversión	-4,133.6	-48,849.5
Flujo de Efectivo de las Actividades de Financiamiento		
Origen	.0	34,258.0
Endeudamiento Neto		
Interno		
Externo		
Otros Orígenes de Financiamiento		34,258.0
Aplicación	19,180.2	.0
Servicios de la Deuda		
Interno		
Externo		
Otras Aplicaciones de Financiamiento	19,180.2	
Flujos Netos de Efectivo por Actividades de Financiamiento	-19,180.2	34,258.0
Incremento/Disminución Neta en el Efectivo y Equivalentes al Efectivo	-21,564.1	18,472.4
Efectivo y Equivalentes al Efectivo al Inicio del Ejercicio	48,705.7	30,233.3
Efectivo y Equivalentes al Efectivo al Final del Ejercicio	27,141.6	48,705.7

CUENTA PÚBLICA DEL GOBIERNO, ORGANISMOS AUXILIARES Y AUTÓNOMOS DEL ESTADO DE MÉXICO 2016

Universidad Politécnica de Tecámac
Estado Analfítico del Activo
Del 1 de Enero al 31 de Diciembre de 2016
(Miles de Pesos)

Concepto	Saldo Inicial	Cargos del Período	Abonos del Período	Saldo Final	Variación del Período
	1	2	3	4 =(1+2-3)	(4-1)
ACTIVO	167,185.5	76,015.0	93,445.5	149,755.0	-17,430.5
Activo Circulante	54,604.9	48,141.2	75,547.9	27,198.2	-27,406.7
Efectivo y Equivalentes	48,705.7	46,251.4	67,815.5	27,141.6	-21,564.1
Derechos a Recibir Efectivo o Equivalentes	1,237.9	1,682.5	2,863.8	56.6	-1,181.3
Derechos a Recibir Bienes o Servicios	16.2	207.3	223.5	.0	-16.2
Inventarios	4,645.1		4,645.1	.0	-4,645.1
Almacenes				.0	.0
Estimación por Pérdida o Deterioro de Activos Circulantes				.0	.0
Otros Activos Circulantes				.0	.0
Activo No Circulante	112,580.6	27,873.8	17,897.6	122,556.7	9,976.2
Inversiones Financieras a Largo Plazo	101.8	.0	101.8	.0	-101.8
Derechos a Recibir Efectivo o Equivalentes a Largo Plazo	.0			.0	.0
Bienes Inmuebles, Infraestructura y Construcciones en Proceso	73,425.4	25,512.8	20,209.5	78,728.7	5,303.3
Bienes Muebles	50,213.2	11,895.9	.0	62,109.1	11,895.9
Activos Intangibles	.0			.0	.0
Depreciación, Deterioro y Amortización Acumulada de Bienes	-11,159.8	-9,534.9	-2,413.7	-18,281.0	-7,121.2
Activos Diferidos	.0			.0	.0
Estimación por Pérdida o Deterioro de Activos no Circulantes	.0			.0	.0
Otros Activos no Circulantes	.0			.0	.0

Universidad Politécnica de Tecámac
Estado Analítico de la Deuda y Otros Pasivos
Del 1 de Enero al 31 de Diciembre de 2016
(Miles de Pesos)

Denominación de las Deudas	Moneda de Contratación	Institución o País Acreedor	Saldo Inicial del Período	Saldo Final del Período
DEUDA PÚBLICA				
Corto Plazo				
Deuda Interna			.0	.0
Instituciones de Crédito				
Títulos y Valores				
Arrendamientos Financieros				
Deuda Externa			.0	.0
Organismos Financieros Internacionales				
Deuda Bilateral				
Títulos y Valores				
Arrendamientos Financieros				
Subtotal a Corto Plazo			.0	.0
Largo Plazo				
Deuda Interna			.0	.0
Instituciones de Crédito				
Títulos y Valores				
Arrendamientos Financieros				
Deuda Externa			.0	.0
Organismos Financieros Internacionales				
Deuda Bilateral				
Títulos y Valores				
Arrendamientos Financieros				
Subtotal a Largo Plazo			.0	.0
Otros Pasivos			37,744.3	19,253.4
Total de Deuda y Otros Pasivos			37,744.3	19,253.4

NOTAS A LOS ESTADOS FINANCIEROS

NOTAS DE DESGLOSE

1. ESTADO DE SITUACIÓN FINANCIERA

ACTIVO

Efectivo y Equivalentes

El saldo de esta cuenta se integra de la siguiente manera:

Bancos

Bancos	2016	2015
BANCOMER CTA. 136 (Ingresos Propios)	13,231.4	11,218.3
BANCOMER CTA. 811 (Subsidio Estatal y Federal)	3,684.5	1,053.4
BANCOMER CTA. 202 (Subsidio Federal)	24.7	1,752.5
BANCOMER CTA. 161 (PROEMES 2013)	283.2	283.3
BANCOMER CTA. 428 (FAM 2015)	9,745.7	34,398.0
BANCOMER CTA. 352 (PROFOCIE 2014)	.0	.2
BANCOMER CTA. 515 (PRODEP 2016)	1.8	
BANCOMER CTA. 819 (Subsidio Federal 2016)	167.7	
BANCOMER CTA. 603 (PFCE 2016)	2.6	
TOTAL	27,141.6	48,705.7

DERECHOS A RECIBIR EFECTIVO O EQUIVALENTES.

Se integra de la siguiente manera:

CONCEPTO	2016	2015
Cuentas por Cobrar GEM	.0	1,218.4
Subsidio al Empleo	13.8	19.5
Deudores Diversos	42.8	0.0
TOTAL	56.6	1,237.9

DERECHOS A RECIBIR BIENES O SERVICIOS.

Anticipo a Proveedores por Adquisición de Bienes Inmuebles y Muebles a Corto Plazo.

Se integra de la siguiente manera:

UPT

CONCEPTO	2016	2015
Anticipo a Proveedores por Adquisición de Bienes	0.0	16.2
TOTAL	0.0	16.2

BIENES DISPONIBLES PARA SU TRANSFORMACIÓN O CONSUMO (INVENTARIOS).

Bienes en Tránsito

CONCEPTO	2016	2015
Equipamiento de PROEMES		257.6
Instalación Transformador CIM		1,015.9
Equipamiento de Unidad de Docencia II		3,371.6
TOTAL	0.0	4,645.1

INVERSIONES FINANCIERAS.

La Universidad Politécnica de Tecámac al 31 de Diciembre de 2016 no presenta Inversiones Financieras de ninguna índole.

BIENES MUEBLES, INMUEBLES E INTANGIBLES.

Activo no Circulante

Se integra de la siguiente manera:

NO CIRCULANTE	2016	2015
Edificios no Habitacionales	61,255.6	43,425.4
Construcciones en Proceso	17,473.1	30,000.0
Mobiliario y Equipo de Administración	18,035.1	9,206.0
Mobiliario y Equipo Educativo y Recreativo	5,917.1	5,446.0
Vehículos y Equipo de Transporte	2,376.5	1,235.4
Maquinaria, Otros Equipos y Herramientas	35,318.9	33,873.0
Otros Bienes Muebles	461.5	452.8
Depreciación Acumulada de Bienes Muebles	-18,281.0	- 11,159.8
TOTAL	122,556.8	112,478.8

Los bienes muebles adquiridos con un costo igual o mayor a 35 veces el Salario Mínimo de la Zona Geográfica, se registran contablemente como un aumento en el activo y se incluyen en el sistema de control patrimonial SICOPA WEB; y aquellas con un importe menor se registran contablemente como gasto. En ambos casos, se afecta el presupuesto de egresos en la partida y programa correspondiente.

Para efectos del control administrativo, las adquisiciones de bienes muebles con un costo igual o mayor a 17 veces el Salario Mínimo de la Zona Geográfica, pero menor de 35 veces el Salario Mínimo de la Zona Geográfica y la adquisición de bienes muebles con un costo menor a 17 veces el Salario Mínimo de la Zona Geográfica, se consideran como bienes no inventariables.

La depreciación de los activos fijos, se calcula sobre sus valores de inversión por el método de línea recta a partir del mes siguiente en que se adquieren los bienes respectivos: aplicando los porcentos señalados a continuación, establecidos en el Manual Único de Contabilidad Gubernamental.

Concepto	Tasa Anual
Equipo de Transporte	10%
Equipo de Cómputo	20%
Mobiliario y Equipo de Oficina	3%
Edificios	2%
Maquinaria	10%
Otros	10%

Integración de las Depreciaciones.

CONCEPTO	DEPRECIACIÓN DEL EJERCICIO	DEPRECIACIÓN ACUMULADA
Depreciación Acumulada de Bienes Inmuebles	987.4	2,917.2
Depreciación Acumulada de Bienes Muebles	5,444.6	15,363.8
TOTAL	6,432.0	18,281.0

PASIVO

CUENTAS POR PAGAR A CORTO PLAZO.

El saldo de esta cuenta se integra de la siguiente manera:

CONCEPTOS	2016 MONTO	VENCIMIENTO DIAS
IMIFE	257.6	30
CFE	25.5	30
Comunicaciones NEXTEL de México, S.A DE C.V	2.3	30
Grupo Ingeniería EHA de México	53.7	30
Jazmín Ortega Guzmán	1,575.0	30
Retención del 5% (por Contención del Gasto)	118.0	30

UPT

CONCEPTOS	2016 MONTO	VENCIMIENTO DIAS
GEM (Estímulos a Servidores Públicos)	5.8	30
Obra por Realizar IMIFE 2015	9,790.5	30
Obra por Realizar IMIFE 2016 (3 Dormitorios)	1,425.0	30
obra por Realizar IMIFE 2016 (1 cancha de Futbol Rápido con Gradass)	6,000.0	30
TOTAL	19,253.4	

HACIENDA PUBLICA / PATRIMONIO

Este rubro se forma de la siguiente manera:

CONCEPTO	2016	2015
Resultado de Ejercicios Anteriores	128,751.9	96,377.3
Resultado del Ejercicio (Ahorro/Desahorro)	1,749.7	33,063.9
	130,501.6	129,441.2

2. ESTADO DE ACTIVIDADES

Ingresos de Gestión

Participaciones, Aportaciones, Transferencias, Asignaciones, Subsidios y Otras Ayudas

CONCEPTO	HABER
Recursos Fiscales (Subsidio Estatal)	27,670.0
Recurso Federal	14,829.7
	42,499.7

Otros Ingresos y Beneficios.

CONCEPTO	2016
Ingresos Financieros	10.2
Otros Ingresos	31.8
TOTAL	42.0

CONCEPTO	2016
Servicios Personales	19,401.7
Materiales y Suministros	3,986.8
Servicios Generales	7,289.3
Transferencias, Asignaciones, Subsidios y Otras Ayudas.	347.4
Estimaciones, Depreciaciones, Deterioros, Obsolescencia y Amortización.	6,432.0
Otros Gastos	552.8
Bienes Muebles, Inmuebles e Intangibles	2,782.0
	40,792.0

3. ESTADO DE VARIACIONES EN LA HACIENDA PÚBLICA

La Universidad Politécnica de Tecámac obtuvo una variación de la Hacienda Pública al 31 de diciembre de 2016 de 32 millones 374.6 miles de pesos, originado por el resultado del ejercicio y un ajuste de Resultado de Ejercicios Anteriores por un monto de 689.3 miles de pesos.

4. ESTADO DE FLUJO DE EFECTIVO

Flujos de Efectivo

Efectivo y Equivalentes

La Universidad Politécnica de Tecámac en su análisis de los saldos iniciales y finales que figuran en el Estado de Flujo de Efectivo en la cuenta de efectivo y equivalentes es como sigue:

Concepto	2016	2015
Efectivo en Banco-Tesorería	27,141.6	48,705.7
Total de Efectivo y Equivalentes	27,141.6	48,705.7

Conciliación de los Flujos de Efectivo Netos de las actividades de operación a la cuenta de Ahorro/Desahorro antes de los rubros extraordinarios.

CONCEPTOS	2016	2015
Flujos Netos de Efectivo por Actividades de Operación	1,749.7	33,063.9
Flujos Netos de Efectivo por Actividades de Inversión	-4,133.6	-48,849.5
Flujos Netos por Actividades de Financiamiento	-19,180.2	34,258.0
Incremento/Disminución Neta en el Efectivo y Equivalentes al Efectivo	-21,564.1	18,472.4
Efectivo y Equivalente al Efectivo al Inicio del Ejercicio	48,705.7	30,233.3
Efectivo y Equivalente al Efectivo al Final del Ejercicio	27,141.6	48,705.7

5. CONCILIACIÓN ENTRE LOS INGRESOS PRESUPUESTARIOS Y CONTABLES, ASÍ COMO ENTRE LOS EGRESOS PRESUPUESTARIOS Y LOS GASTOS CONTABLES.

Universidad Politécnica de Tecámac Conciliación entre los Ingresos Presupuestarios y Contables Correspondiente Del 1 de Enero al 31 de Diciembre de 2016 (Miles de Pesos)		
1. Ingresos Presupuestarios		63,271.3
2. Más Ingresos Contables no Presupuestarios		0.0
Incremento por Variación de Inventarios		
Disminución del Exceso de Estimaciones por Pérdida o Deterioro u Obsolescencia		
Disminución del Exceso de Provisiones		
Otros Ingresos y Beneficios Varios		
Otros Ingresos Contables no Presupuestarios		
3. Menos Ingresos Presupuestarios no Contables		20,729.6
Productos de Capital		
Aprovechamientos Capital		
Ingresos Derivados de Financiamientos		20,729.6
Otros ingresos presupuestarios no contables	20,729.6	
4. Ingresos Contables (4 = 1 + 2 - 3)		42,541.7

Universidad Politécnica de Tecámac Conciliación entre los Egresos Presupuestarios y los Gastos contables Correspondiente Del 1 de Enero al 31 de Diciembre de 2016 (Miles de Pesos)		
1.- Total de Egresos (Presupuestarios)		73,806.3
2.- Menos Egresos Presupuestarios no Contables		39,999.1
Mobiliario y Equipo de Administración	3,758.1	
Mobiliario y Equipo Educativo y Recreativo	8.8	
Equipo e Instrumental Médico y de Laboratorio	-	
Vehículos y Equipo de Transporte	1,141.1	
Equipo de Defensa y Seguridad	-	
Maquinaria, Otros Equipos y Herramientas	221.1	
Activos Biológicos	-	
Bienes Inmuebles	-	
Activos Intangibles	-	
Obra Pública en Bienes Propios	7,425.0	
Acciones y Participaciones de Capital	-	
Compra de Títulos y Valores	-	
Inversiones en Fideicomisos, Mandatos y Otros Análogos	-	
Provisiones para Contingencias y Otras Erogaciones Especiales	-	
Amortización de la Deuda Pública	-	
Adeudos de Ejercicios Fiscales Anteriores (ADEFAS)	27,445.0	
Otros Egresos Presupuestales No Contables		
3. Más Gastos Contables no Presupuestales		6,984.8
Estimaciones, Depreciaciones, Deterioros, Obsolescencia y Amortizaciones	6,432.0	
Provisiones	-	
Disminución de Inventarios	-	
Aumento por Insuficiencia de Estimaciones por Pérdida o Deterioro u Obsole.	-	
Aumento por Insuficiencia de Provisiones	-	
Otros Gastos	-	
Otros Gastos Contables No Presupuestales	552.8	
4. Total de Gasto Contable (4 = 1 - 2 + 3)		40,792.0

NOTAS DE MEMORIA (CUENTAS DE ORDEN)

CUENTAS DE ORDEN CONTABLES	
(Miles de Pesos)	
	2016
	2015
CUENTAS DEUDORAS	
	0
CUENTAS ACREEDORAS	
	0

No Aplica

CUENTAS DE ORDEN PRESUPUESTALES		
(Miles de Pesos)		
	2016	2015
CUENTAS DEUDORAS		
Ley de Ingresos Estimada	92,599.7	92,420.7
Presupuesto de Egresos por Ejercer de Gastos de Funcionamiento	8,414.2	1,963.5
Presupuesto de Egresos por Ejercer de Transferencias, Asignación	221.0	139.0
Presupuesto de Egresos por Ejercer de Intereses, Comisiones y Otros Gastos	10,101.7	314.1
Presupuesto de Egresos por Ejercer de Bienes Muebles e Inmuebles	56.4	71.2
Presupuesto de Egresos Devengado de Gastos de Funcionamiento	27.8	1,862.0
Presupuesto de Egresos Devengado de Transferencias, Asignaciones		
Presupuesto de Egresos Devengado de Intereses, Comisiones y Otros Gastos		
Presupuesto de Egresos Devengado de Obra Publica	7,425.0	33,317.7
Presupuesto de Egresos Devengado de Bienes Muebles e Inmuebles	1,575.1	1,015.9
Presupuesto de Egresos Pagado de Gastos de Funcionamiento	30,650.0	30,540.9
Presupuesto de Egresos Pagado de Transferencias, Asignaciones	347.4	612.9
Presupuesto de Egresos Pagado de Intereses, Comisiones y Otros Gastos.	27,445.0	18,633.2
Presupuesto de Egresos Pagado de Obra Publica		1,682.3
Presupuesto de Egresos Pagado de Bienes Muebles e Inmuebles	6,336.1	2,267.8
	185,199.4	184,841.2
CUENTAS ACREEDORAS		
Ley de Ingresos por Ejecutar	29,328.4	- 17,311.3
Ley de Ingresos Devengado	-	1,218.4
Ley de Ingresos Recaudado	63,271.3	108,513.6
Presupuesto de Egresos Aprobado de Gastos de Funcionamiento	39,092.0	34,366.4
Presupuesto de Egresos Aprobado de Transferencias, Asignaciones,	568.4	751.8
Presupuesto de Egresos Aprobado de Intereses, Comisiones y Otros Gastos	37,546.7	18,947.3
Presupuesto de Egresos Aprobado de Obra Publica	7,425.0	35,000.0
Presupuesto de Egresos Aprobado de Bienes Muebles e Inmuebles	7,967.6	3,355.0
	185,199.4	184,841.2

NOTAS DE GESTIÓN ADMINISTRATIVA

1. INTRODUCCIÓN

Los Estados Financieros de los entes proveen información Financiera a los principales usuarios de la misma, al Congreso y a los Ciudadanos, mediante el cual se revelará los aspectos económicos-financieros en el período a auditar.

2. PANORAMA ECONOMICO Y FINANCIERO

La Universidad Politécnica de Tecámac ha venido operando con las aportaciones, participaciones, subsidios y apoyo que le otorgan los gobiernos Estatal y Federal; así como sus ingresos propios, los cuales le permiten un desempeño y mejora continua en su principal objetivo de impartir la Educación Superior, iniciando con un presupuesto autorizado de 31 millones 950.5 miles de pesos, el cual fue modificado al cierre del año a un monto de 92 millones 599.7 miles de pesos, con el apoyo de programa como “Programa para el Desarrollo Profesional Docentes (PRODEP 2016)” y “Fortalecimiento de la Calidad Educativa (PFCE 2016) de los cuales la institución se vio beneficiada, para el mejoramiento y equipamiento de las instalaciones con el objetivo de lograr un mejor aprovechamiento y preparación para nuestros alumnos de la Universidad.

3. AUTORIZACIÓN E HISTORIA

Fecha de Creación del Ente

Con base en el Plan de Desarrollo del Estado de México 2005-2011, mediante Decreto del Ejecutivo del Estado publicado en la Gaceta de Gobierno del 18 de Agosto del 2008, se creó en Tecámac, Estado de México, la Universidad Politécnica de Tecámac como un Organismo Público Descentralizado de carácter Estatal con personalidad jurídica y patrimonio propio; quedando sectorizada a la Secretaría de Educación.

Al respecto, la Universidad se constituyó considerando que la región oriente en el Municipio de Tecámac, Estado de México requiere del establecimiento de una Institución de Educación Superior que oferte carreras innovadoras de alto nivel de preparación teórico - práctica, adecuadas a las condiciones regionales, impulsando así el programa integral para la oferta educativa, además de elevar la calidad de vida, al contar con un modelo académico de vanguardia para el impulso educativo de la Entidad y del Estado.

Principales cambios en su estructura

La Universidad Politécnica de Tecámac inicia sus operaciones con una estructura organizacional de 23 plazas y 320 H/S/M las cuales se integran de la siguiente manera, 1 Rector, 3 Directores de Área, 2 Jefes de Departamento, 1 Auxiliar Administrativo, 1 Asistente de Servicios y Mantenimiento, 1 Chofer de Rector, 1 Secretaria de Rector, 2 Secretarias de Director de Área, 3 Secretarias de Jefe de Departamento, 1 Técnico de Contabilidad, 7 Profesores Investigador TC Asociada “C” en el ejercicio 2011 se logra adicionar 366 H/S/M y para el ejercicio 2015 se incrementa a dicha estructura 7 plazas como son 4 Analista Administrativo, 1 Técnica en Informática, 1 Técnico Bibliotecario, 1 Chofer Administrativo y 1mil 64 H/S/M, autorizada por la Secretaria de Finanzas, al cierre del ejercicio fiscal 2016 se encuentran en proceso la autorización de las siguientes plazas: 1 Abogado General, 1 Jefe de Departamento de Recursos Financieros, 1 Jefe de Departamento de Vinculación y Difusión, 3 Jefes de Oficina de Laboratorio, 4 Secretarias de Jefe de Departamento, 1 Técnico en Informática y 7 Profesores Investigador TC Asociada “C”.

4. ORGANIZACIÓN Y OBJETO SOCIAL

Objeto

- a) La Universidad tiene por Objeto de las que figuran lo siguiente:
- I. Fomentar el desarrollo de la investigación con el sector privado;
 - II. Contribuir a la adopción y asimilación de tecnologías de vanguardia en las empresas del sector público y privado que les permitan mejorar su competitividad;
 - III. Impulsar en forma permanente mecanismos de evaluación de la calidad de la docencia, la investigación y el desarrollo tecnológico a través de evaluaciones internas y externas a fin de lograr altos estándares de calidad;
 - IV. Reglamentar la selección, ingreso estancia y egreso de los estudiantes;
 - V. Establecer los términos de ingreso promoción y permanencia del personal académico, así como la selección, admisión, y ascenso del personal administrativo, apoyada en la reglamentación correspondiente;
 - VI. Impulsar la certificación de procesos estratégicos de gestión de los servicios y programas que apoyan las actividades académicas con el objeto de asegurar la calidad en la gestión institucional;
 - VII. Promover y suscribir convenios con organizaciones e instituciones de los diversos sectores social, público y privado tanto nacionales como extranjeras, para el intercambio y cooperación en programas y proyectos académicos de beneficio institucional.
- b) Principal actividad.
- I. Impartir educación superior en los niveles de Licenciatura, Especialización, Maestría y Doctorado, así como cursos de actualización en sus diversas modalidades, incluyendo educación a distancia, diseñados con base en competencias;
 - II. Preparar profesionales con una sólida formación científica, tecnológica y en valores, conscientes del contexto nacional e internacional, en lo económico, político, social, del medio ambiente y cultural;
 - III. Realizar la investigación aplicada y desarrollo tecnológico, pertinentes para el desarrollo económico y social de la región, del Estado y de la Nación;
 - IV. Difundir el conocimiento y la cultura a través de la extensión universitaria y la formación a lo largo de la vida;
 - V. Prestar servicios tecnológicos y de asesoría, que contribuyan a mejorar el desempeño de las empresas y otras organizaciones de la región y del estado, principalmente;
 - VI. Impartir programas de educación continua con orientación a la capacitación para el trabajo y al fomento de la cultura tecnológica en la región y en el Estado; y
 - VII. Ejecutar cualquier otro que permita consolidar el modelo educativo con base en competencias.
- c) Ejercicio Fiscal
- I. El ejercicio Fiscal corresponde del 1 de Enero al 31 de Diciembre de 2016.

- d) El régimen Jurídico de la Universidad Politécnica de Tecámac, se creó por Decreto del Ejecutivo del Estado como un Organismo Público Descentralizado de carácter Estatal, con personalidad jurídica y patrimonio propio publicado en la Gaceta de Gobierno el 18 de Agosto de 2008.
- e) Contribuciones que la Universidad está obligado a pagar.
 - I. 3 por ciento de Impuesto Sobre Erogaciones por Remuneraciones al Trabajo Personal.
 - II. Retenciones de Sueldos y Salarios.
- f) La máxima autoridad de la Universidad está a cargo de la Junta Directiva, que está integrada por tres representantes del Gobierno Estatal, uno de los cuales será el titular de la Secretaría de Educación, quien le presidirá, por tres representantes del Gobierno Federal, designados por la Secretaría de Educación Pública; y por cinco miembros distinguidos de la vida social, cultural, artísticas, científica y económica del país, contará además de un Secretario y un Comisario que será representante de la Secretaría de la Contraloría; además de contar con Órganos Colegiados de consulta, que son el Consejo Social y el Consejo de Calidad.

Estructura Organizacional de la Universidad Politécnica de Tecámac.

- I. Rectoría.
- II. Dirección de División de Ingeniería Mecánica e Ingeniería en Tecnologías de Manufactura.
- III. Dirección de División de Licenciatura en Negocios Internacionales.
- IV. Dirección de Administración y Finanzas.
- V. Departamento de Control Escolar.
- VI. Departamento de Información, Planeación, Programación y Evaluación.

5. BASES DE PREPARACIÓN DE LOS ESTADOS FINANCIEROS

La Universidad Politécnica de Tecámac presenta en sus Estados Financieros con base en la normatividad emitida por el Consejo Nacional de Armonización Contable (CONAC) y con apoyo del Manual Único de Contabilidad Gubernamental para las Dependencias y Entidades Públicas del Gobierno y Municipios del Estado de México.

Considerando los Postulados Básicos como son:

1. Sustancia económica.
2. Entes Públicos.
3. Existencia permanente.
4. Revelación Suficiente.
5. Importancia Relativa.
6. Registro e Integración Presupuestaria.
7. Consolidación de Información Financiera.
8. Devengo Contable.
9. Valuación.
10. Dualidad Económica.
11. Consistencia.

6. POLÍTICAS DE CONTABILIDAD SIGNIFICATIVAS

Inversión Financiera a Corto Plazo.

- a) Las inversiones en valores en instituciones de crédito, se colocan en títulos de fondos de inversión, y se valúan a valor mercado al precio de cierre del ejercicio, de acuerdo con los contratos respectivos.
- b) Los rendimientos generados por las inversiones en títulos de fondos de inversión, se registran en el periodo que se devengan, como ingresos propios.

Cuentas por Cobrar Corto Plazo

- a) Los subsidios presupuestales destinados al gasto y expedientes de ministrar al cierre del ejercicio por el Gobierno del Estado de México, se registran como cuenta por cobrar con crédito a los ingresos por subsidios del Gobierno Estatal.
- b) Las cuentas por cobrar se analizan mensualmente con el propósito de determinar su grado de recuperación, determinando en su caso su falta de recuperación, elaborando la Constancia de incobrabilidad respectiva, con base en el cual se tramita la autorización de su cancelación ante las instancias correspondientes, para proceder a su registro contable y presupuestal.

7. POSICIÓN EN MONEDA EXTRANJERA Y PROTECCIÓN POR RIESGO CAMBIARIO

La Universidad no cuenta con Activos y Pasivos en moneda extranjera, por lo que no maneja ningún tipo de posición o tipo de cambio para un equivalente de moneda nacional.

8. REPORTE ANALÍTICO DEL ACTIVO

ACTIVO NO CIRCULANTE

Los bienes muebles se registran a su costo de adquisición, incluyendo el Impuesto al Valor Agregado, debido a que el régimen fiscal de la Universidad es Persona Moral no contribuyente del Impuesto sobre la Renta.

Los bienes muebles recibidos en donación, se registran a su valor de avalúo o de donación.

Los bienes muebles adquiridos con un costo igual o mayor a 35 veces el Salario Mínimo General de la Ciudad de México, se registran contablemente como un aumento en el activo y se incluyen en el sistema de control patrimonial SICOPA WEB; y aquellas con un importe menor se registran contablemente como gasto. En ambos casos, se afecta el presupuesto de egresos en la partida y programa correspondiente.

Para efectos del control administrativo, las adquisiciones de bienes muebles con un costo igual o mayor a 17 veces el Salario Mínimo General de la Ciudad de México, pero menor de 35 veces el Salarios Mínimos Generales de la Ciudad de México; y la adquisición de bienes muebles con un costo menor a 17 veces el Salario Mínimo Generales de la Ciudad de México, se consideran como bienes no inventariables.

La depreciación de los activos fijos, se calcula sobre sus valores de inversión por el método de línea recta a partir del mes siguiente en que se adquieren los bienes respectivos: aplicando los porcentajes señalados a continuación, establecidos en el Manual Único de Contabilidad Gubernamental.

Conceptos	Tasa Anual
Equipo de Transporte	10 %
Equipo de Cómputo	20 %
Mobiliario y Equipo de Oficina	3 %
Edificios	2 %
Maquinaria	10 %
Otros	10 %

9. FIDEICOMISOS, MANDATOS Y ANÁLOGOS

La Universidad no cuenta con fideicomisos al cierre del ejercicio fiscal 2016.

10 REPORTE DE RECAUDACIÓN

Los subsidios otorgados por el Gobierno Estatal y Federal, se publican en la Gaceta de Gobierno y representan asignaciones previstas en el Presupuesto Anual autorizado, que la Universidad recibe mediante las ministraciones de fondos por conducto de la Caja General de Gobierno del Estado de México.

Los subsidios pendientes de ministrar al cierre del ejercicio por la Caja General de Gobierno del Estado de México, se registra como cuenta por cobrar con crédito a los ingresos por subsidio.

CONCEPTO	RECAUDADO
Subsidio Estatal	27,670.0
Subsidio Federal	14,829.7
TOTAL	42,499.7

11 INFORMACIÓN SOBRE LA DEUDA Y EL REPORTE ANALÍTICO DE LA DEUDA

No aplica.

12 CALIFICACIONES OTORGADAS

No aplica.

13 PROCESO DE MEJORA

No aplica.

14 INFORMACIÓN POR SEGMENTOS

No aplica.

15 EVENTOS POSTERIORES AL CIERRE

No aplica.

16 PARTES RELACIONADAS

No aplica.

17 RESPONSABILIDAD SOBRE LA PRESENTACIÓN RAZONABLE DE LOS ESTADOS FINANCIEROS

“Bajo protesta de decir verdad declaramos que los Estados Financieros y sus notas, son razonablemente correctos y son responsabilidad del emisor”.

El Despacho Milán Brito Contadores Públicos y Consultores, S. C., dictaminó los Estados Financieros de La Universidad Politécnica de Tecámac al 31 de diciembre de 2016, informando que presentan razonablemente, en todos los aspectos importantes, la situación financiera de la UPT.

INFORMACIÓN PRESUPUESTARIA

U P T

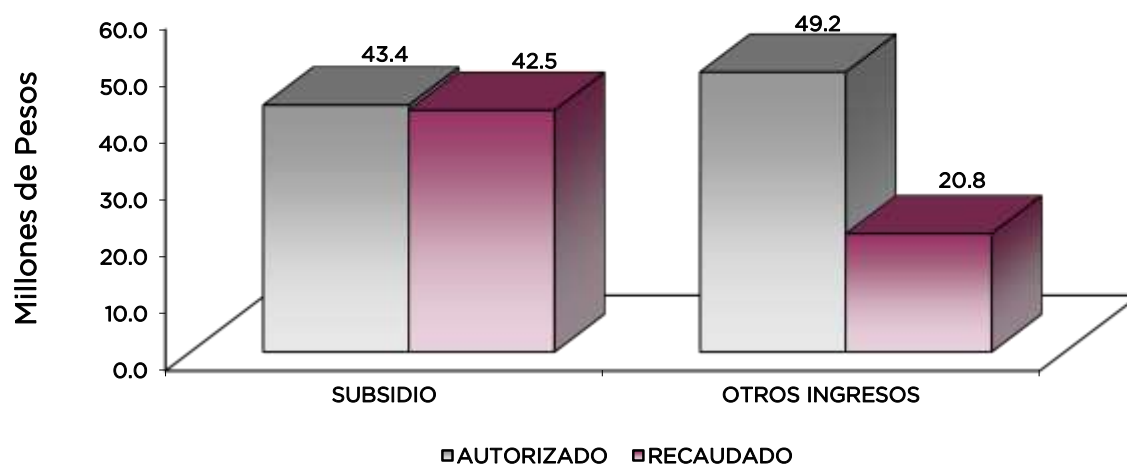
Universidad Politécnica de Tecámac
Estado Análítico de Ingresos
Del 1 de Enero al 31 de Diciembre de 2016
(Miles de pesos)

Rubro de Ingresos	Ingreso					Diferencia (6= 5 - 1)
	Estimado	Ampliaciones y Reducciones	Modificado	Devengado	Recaudado	
	(1)	(2)	(3= 1 + 2)	(4)	(5)	
Impuestos			.0			.0
Cuotas y Aportaciones de Seguridad Social			.0			.0
Contribuciones de Mejoras			.0			.0
Derechos			.0			.0
Productos	.0	.0	.0	.0	10.3	10.3
Corriente			.0		10.3	10.3
Capital			.0			.0
Aprovechamientos	.0	.0	.0	.0	31.7	31.7
Corriente			.0		31.7	31.7
Capital			.0			.0
Ingresos por Ventas de Bienes y Servicios	1,211.1	-1,211.1	.0			-1,211.1
Participaciones y Aportaciones			.0			.0
Transferencias, Asignaciones, Subsidios y Otras Ayudas	30,739.4	12,647.3	43,386.7		42,499.7	11,760.3
Ingresos Derivados de Financiamientos		49,213.0	49,213.0		20,729.6	20,729.6
Total	31,950.5	60,649.2	92,599.7	.0	63,271.3	31,320.8
				Ingresos excedentes*		31,320.8

Estado Análítico de Ingresos Por Fuente de Financiamiento	Ingreso					Diferencia (6= 5 - 1)
	Estimado	Ampliaciones y Reducciones	Modificado	Devengado	Recaudado	
	(1)	(2)	(3= 1 + 2)	(4)	(5)	
Ingresos del Gobierno	.0	.0	.0	.0	.0	.0
Impuestos			.0	.0		.0
Contribuciones de Mejoras			.0	.0		.0
Derechos			.0	.0		.0
Productos	.0	.0	.0	.0	.0	.0
Corriente			.0			.0
Capital			.0			.0
Aprovechamientos	.0	.0	.0	.0	.0	.0
Corriente			.0			.0
Capital			.0			.0
Participaciones y Aportaciones			.0			.0
Transferencias, Asignaciones, Subsidios y Otras Ayudas			.0			.0
Ingresos de Organismos y Empresas	31,950.5	11,436.2	43,386.7	.0	42,541.7	10,591.2
Cuotas y Aportaciones de Seguridad Social			.0			.0
Ingresos por Ventas de Bienes y Servicios	1,211.1	-1,211.1	.0		42.0	-1,169.1
Transferencias, Asignaciones, Subsidios y Otras Ayudas	30,739.4	12,647.3	43,386.7		42,499.7	11,760.3
Ingresos Derivados de Financiamiento	.0	49,213.0	49,213.0	.0	20,729.6	20,729.6
Ingresos Derivados de Financiamientos		49,213.0	49,213.0		20,729.6	20,729.6
Total	31,950.5	60,649.2	92,599.7	.0	63,271.3	31,320.8
				Ingresos excedentes*		31,320.8

CUENTA PÚBLICA DEL GOBIERNO, ORGANISMOS AUXILIARES Y AUTÓNOMOS DEL ESTADO DE MÉXICO 2016

Universidad Politécnica de Tecámac							
INGRESOS							
(Miles de Pesos)							
INGRESOS	PREVISTO	P R E S U P U E S T O 2 0 1 6		TOTAL AUTORIZADO	RECAUDADO	VARIACIÓN	
		ASIGNACIONES Y/O AMPLIACIONES	REDUCCIONES Y/O DISMINUCIONES			IMPORTE	%
INGRESOS DE GESTIÓN	1,211.1	10,433.2	11,644.3				
Ingresos Por Ventas de Bienes y Servicios	1,211.1	10,433.2	11,644.3				
PARTICIPACIONES, APORTACIONES, TRANSFERENCIAS, ASIGNACIONES, SUBSIDIOS Y OTRAS AYUDAS	30,739.4	12,647.3		43,386.7	42,499.7	887.0	2.0
Subsidio	30,739.4	12,647.3		43,386.7	42,499.7	887.0	2.0
OTROS INGRESOS Y BENEFICIOS		49,213.0		49,213.0	20,771.6	28,441.4	57.8
Ingresos Financieros					10.3		
Disponibilidad Financiera		11,666.3		11,666.3	11,666.3		
Pasivos Pendientes de Liquidar al Cierre del Ejercicio					9,063.3	-9,063.3	
Pasivos Derivados de Erogaciones Devengadas y Pendientes de Pago de Ejercicios Anteriores		37,546.7		37,546.7		37,546.7	100.0
Ingresos Diversos					31.7	-31.7	
T O T A L	31,950.5	72,293.5	11,644.3	92,599.7	63,271.3	29,328.4	31.7



NOTAS AL PRESUPUESTO DE INGRESOS

INGRESOS

Se previó recaudar ingresos por 31 millones 950.5 miles de pesos, se dieron ampliaciones durante el ejercicio por 60 millones 649.2 miles de pesos, obteniendo un total autorizado de 92 millones 599.7 miles de pesos. El importe recaudado fue por 63 millones 271.3 miles de pesos, teniendo una variación de menos por 29 millones 328.4 miles de pesos, lo que representó el 31.7 por ciento de lo previsto.

INGRESOS DE GESTIÓN

Ingresos por Venta de Bienes y Servicios

Inicialmente se previó recaudar ingresos por concepto de ingresos propios por 1 millón 211 mil pesos, posteriormente se autorizaron ampliaciones por 10 millones 433.2 miles de pesos, los cuales fueron traspasados por Venta de Bienes y Servicios a Subsidios por 11 millones 644.3 miles de pesos.

PARTICIPACIONES, APORTACIONES, TRANSFERENCIAS, ASIGNACIONES SUBSIDIOS Y OTRAS AYUDAS

Subsidios

Se tenía previsto recaudar ingresos por 30 millones 739.4 miles de pesos, posteriormente se dieron ampliaciones y traspaso de Ingresos por Venta de Bienes y Servicios a Subsidios por 12 millones 647.3 miles de pesos, obteniendo un autorizado modificado de 43 millones 386.7 miles de pesos y se logró recaudar 42 millones 499.7 miles de pesos, por lo que se tuvo una variación de menos por 887 mil pesos, que representó el 2 por ciento de lo previsto inicialmente.

OTROS INGRESOS Y BENEFICIOS

En este rubro se tuvieron ampliaciones por 49 millones 213 mil pesos, y se recaudaron 20 millones 771.6 miles de pesos, del total recaudado corresponden 9 millones 63.3 miles de pesos a Pasivos Pendientes de liquidar al cierre del ejercicio, 11 millones 666.3 miles de pesos a disponibilidades financieras y 42.1 miles de pesos a Ingresos Diversos.

CUENTA PÚBLICA DEL GOBIERNO, ORGANISMOS AUXILIARES Y AUTÓNOMOS DEL ESTADO DE MÉXICO 2016

Universidad Politécnica de Tecámac
Estado Analítico del Ejercicio del Presupuesto de Egresos
Clasificación por Objeto del Gasto (Capítulo y Concepto)
Del 1 de Enero al 31 de Diciembre de 2016
(Miles de Pesos)

Concepto	Egresos					Subejercicio 6 = (3 - 4)
	Aprobado	Ampliaciones/ (Reducciones)	Modificado	Devengado	Pagado	
	1	2	3 = (1 + 2)	4	5	
Servicios Personales	18,582.6	7,247.6	25,830.2	-	19,401.7	25,830.2
Remuneraciones al Personal de Carácter Permanente	10,883.2	4,269.5	15,152.7	-	12,197.1	15,152.7
Remuneraciones al Personal de Carácter Transitorio	-	-	-	-	-	-
Remuneraciones Adicionales y Especiales	3,504.0	2,032.9	5,536.9	-	3,653.5	5,536.9
Seguridad Social	2,812.0	1,240.2	4,052.2	-	2,799.3	4,052.2
Otras Prestaciones Sociales y Económicas	1,383.4	-	1,082.6	-	746.0	1,082.6
Previsiones	-	-	-	-	-	-
Pago de Estímulos a Servidores Públicos	-	5.8	5.8	-	5.8	5.8
Materiales y Suministros	3,550.0	576.0	4,126.0	-	3,986.8	4,126.0
Materiales de Administración, Emisión de Documentos y Artículos Oficiales	2,105.9	23.3	2,129.2	-	2,125.1	2,129.2
Alimentos y Utensilios	99.9	8.6	108.5	-	108.5	108.5
Materias Primas y Materiales de Producción y Comercialización	-	-	-	-	-	-
Materiales y Artículos de Construcción y de Reparación	692.3	455.2	1,147.5	-	1,142.2	1,147.5
Productos Químicos, Farmacéuticos y de Laboratorio	18.4	11.1	29.5	-	26.2	29.5
Combustibles, Lubricantes y Aditivos	396.6	3.0	399.6	-	362.6	399.6
Vestuario, Blancos, Prendas de Protección y Artículos Deportivos	92.7	23.2	115.9	-	71.5	115.9
Materiales y Suministros Para Seguridad	-	-	-	-	-	-
Herramientas, Refacciones y Accesorios Menores	144.2	51.6	195.8	-	150.7	195.8
Servicios Generales	8,157.1	978.7	9,135.8	27.8	7,261.4	9,108.0
Servicios Básicos	834.3	15.8	818.5	27.8	688.9	790.7
Servicios de Arrendamiento	201.7	25.0	176.7	-	41.9	176.7
Servicios Profesionales, Científicos, Técnicos y Otros Servicios	1,528.5	616.1	2,144.6	-	2,030.4	2,144.6
Servicios Financieros, Bancarios y Comerciales	850.2	45.2	895.4	-	359.7	895.4
Servicios de Instalación, Reparación, Mantenimiento y Conservación	2,074.3	603.1	2,677.4	-	2,426.3	2,677.4
Servicios de Comunicación Social y Publicidad	825.5	0.4	825.9	-	824.3	825.9
Servicios de Traslado y Viáticos	354.8	104.5	459.3	-	294.1	459.3
Servicios Oficiales	395.5	343.2	52.3	-	52.3	52.3
Otros Servicios Generales	1,092.3	6.6	1,085.7	-	543.6	1,085.7
Transferencias, Asignaciones, Subsidios y Otras Ayudas	511.3	57.1	568.4	-	347.4	568.4
Transferencias Internas y Asignaciones al Sector Público	-	-	-	-	-	-
Transferencias al Resto del Sector Público	-	-	-	-	-	-
Subsidios y Subvenciones	511.3	57.1	568.4	-	347.4	568.4
Ayudas Sociales	-	-	-	-	-	-
Pensiones y Jubilaciones	-	-	-	-	-	-
Transferencias a Fideicomisos, Mandatos y Otros Análogos	-	-	-	-	-	-
Transferencias a la Seguridad Social	-	-	-	-	-	-
Donativos	-	-	-	-	-	-
Transferencias al Exterior	-	-	-	-	-	-
Bienes Muebles, Inmuebles e Intangibles	1,149.5	6,818.1	7,967.6	1,575.1	6,336.1	6,392.5
Mobiliario y Equipo de Administración	834.3	3,769.1	4,603.4	-	4,557.2	4,603.4
Mobiliario y Equipo Educativo y Recreativo	-	30.2	30.2	-	30.2	30.2
Equipo e Instrumental Médico y de Laboratorio	-	-	-	-	-	-
Vehículos y Equipo de Transporte	-	1,149.3	1,149.3	-	1,141.1	1,149.3
Equipo de Defensa y Seguridad	-	-	-	-	-	-
Maquinaria, Otros Equipos y Herramientas	315.2	239.1	554.3	-	552.3	554.3
Activos Biológicos	-	-	-	-	-	-
Bienes Inmuebles	-	-	-	-	-	-
Activos Intangibles	-	1,630.4	1,630.4	1,575.1	55.3	55.3
Inversión Pública	-	7,425.0	7,425.0	7,425.0	-	-
Obra Pública en Bienes de Dominio Público	-	7,425.0	7,425.0	7,425.0	-	-
Obra Pública en Bienes Propios	-	-	-	-	-	-
Proyectos Productivos y Acciones de Fomento	-	-	-	-	-	-
Inversiones Financieras y Otras Provisiones	-	-	-	-	-	-
Inversiones Para el Fomento de Actividades Productivas	-	-	-	-	-	-
Acciones y Participaciones de Capital	-	-	-	-	-	-
Compra de Títulos y Valores	-	-	-	-	-	-
Concesión de Préstamos	-	-	-	-	-	-
Inversiones en Fideicomisos, Mandatos y Otros Análogos	-	-	-	-	-	-
Otras Inversiones Financieras	-	-	-	-	-	-
Provisiones para Contingencias y Otras Erogaciones Especiales	-	-	-	-	-	-
Participaciones y Aportaciones	-	-	-	-	-	-
Participaciones	-	-	-	-	-	-
Aportaciones	-	-	-	-	-	-
Convenios	-	-	-	-	-	-
Deuda Pública	-	37,546.7	37,546.7	-	27,445.0	37,546.7
Amortización de la Deuda Pública	-	-	-	-	-	-
Intereses de la Deuda Pública	-	-	-	-	-	-
Comisiones de la Deuda Pública	-	-	-	-	-	-
Gastos de la Deuda Pública	-	-	-	-	-	-
Costo por Coberturas	-	-	-	-	-	-
Apoyos Financieros	-	-	-	-	-	-
Adeudos de Ejercicios Fiscales Anteriores (Adefas)	-	37,546.7	37,546.7	-	27,445.0	37,546.7
Total del Gasto	31,950.5	60,649.2	92,599.7	9,027.9	64,778.4	83,571.8

U P T

Universidad Politécnica de Tecámac
Estado Analítico del Ejercicio del Presupuesto de Egresos
Clasificación Económica (por Tipo de Gasto)
Del 1 de enero al 31 de diciembre de 2016
(Miles de Pesos)

Concepto	Egresos					Subejercicio
	Aprobado	Ampliaciones/ (Reducciones)	Modificado	Devengado	Pagado	
	1	2	3 = (1 + 2)	4	5	
Gasto Corriente	30,800.9	8,859.4	39,660.3	27.8	30,997.3	39,632.5
Gasto de Capital	1,149.6	14,243.1	15,392.7	9,000.1	6,336.1	6,392.6
Amortización de la Deuda y Disminución de Pasivos		37,546.7	37,546.7		27,445.0	37,546.7
Pensiones y Jubilaciones			-			-
Participaciones			-			-
Total del Gasto	31,950.5	60,649.2	92,599.7	9,027.9	64,778.4	83,571.8

Universidad Politécnica de Tecámac
Estado Analítico del Ejercicio del Presupuesto de Egresos
Clasificación Administrativa
Del 1 de Enero al 31 de Diciembre de 2016
(Miles de Pesos)

Concepto	Egresos					Subejercicio
	Aprobado	Ampliaciones/ (Reducciones)	Modificado	Devengado	Pagado	
	1	2	3 = (1 + 2)	4	5	
Entidades Paraestatales y Fideicomisos No Empresariales y No Financieros	31,950.5	60,649.2	92,599.7	9,027.9	64,778.4	83,571.8
Instituciones Públicas de Seguridad Social	-	-	-	-	-	-
Entidades Paraestatales Empresariales No Financieras con Participación Estatal Mayoritaria	-	-	-	-	-	-
Entidades Paraestatales Empresariales Financieras Monetarias con Participación Estatal Mayoritaria	-	-	-	-	-	-
Entidades Paraestatales Empresariales Financieras No Monetarias con Participación Estatal Mayoritaria	-	-	-	-	-	-
Fideicomisos Financieros Públicos con Participación Estatal Mayoritaria	-	-	-	-	-	-
Total del Gasto	31,950.5	60,649.2	92,599.7	9,027.9	64,778.4	83,571.8

Universidad Politécnica de Tecámac
Estado Analítico del Ejercicio del Presupuesto de Egresos
Clasificación Administrativa
Del 1 de Enero al 31 de Diciembre de 2016
(Miles de pesos)

Concepto	Egresos					Subejercicio
	Aprobado	Ampliaciones/ (Reducciones)	Modificado	Devengado	Pagado	
	1	2	3 = (1 + 2)	4	5	
205BÑ Universidad Politécnica de Tecámac	31,950.5	60,649.2	92,599.7	9,027.9	64,778.4	83,571.8
Total del Gasto	31,950.5	60,649.2	92,599.7	9,027.9	64,778.4	83,571.8

CUENTA PÚBLICA DEL GOBIERNO, ORGANISMOS AUXILIARES Y AUTÓNOMOS DEL ESTADO DE MÉXICO 2016

Universidad Politécnica de Tecámac
Estado Analítico del Ejercicio del Presupuesto de Egresos
Clasificación Administrativa
Del 1 de Enero al 31 de Diciembre de 2016
(Miles de pesos)

Concepto	Egresos					Subejercicio
	Aprobado	Ampliaciones/ (Reducciones)	Modificado	Devengado	Pagado	
	1	2	3 = (1 + 2)	4	5	
Poder Ejecutivo	31,950.5	60,649.2	92,599.7	9,027.9	64,778.4	83,571.8
Poder Legislativo			-			-
Poder Judicial			-			-
Órganos Autónomos			-			-
Total del Gasto	31,950.5	60,649.2	92,599.7	9,027.9	64,778.4	83,571.8

Universidad Politécnica de Tecámac
Estado Analítico del Ejercicio del Presupuesto de Egresos
Clasificación Funcional (Finalidad y Función)
Del 1 de Enero al 31 de Diciembre 2016
(Miles de Pesos)

Concepto	Egresos					Subejercicio
	Aprobado	Ampliaciones/ (Reducciones)	Modificado	Devengado	Pagado	
	1	2	3 = (1 + 2)	4	5	
Gobierno	-	-	-	-	-	-
Legislación			-	-	-	-
Justicia			-	-	-	-
Coordinación de la Política de Gobierno			-	-	-	-
Relaciones Exteriores			-	-	-	-
Asuntos Financieros y Hacendarios			-	-	-	-
Seguridad Nacional			-	-	-	-
Asuntos de Orden Público y de Seguridad Interior			-	-	-	-
Otros Servicios Generales			-	-	-	-
Desarrollo Social	31,950.5	23,102.5	55,053.0	9,027.9	37,333.4	46,025.1
Protección Ambiental			-	-	-	-
Vivienda y Servicios a la Comunidad			-	-	-	-
Salud			-	-	-	-
Recreación, Cultura y Otras Manifestaciones Sociales			-	-	-	-
Educación	31,950.5	23,102.5	55,053.0	9,027.9	37,333.4	46,025.1
Protección Social			-	-	-	-
Otros Asuntos Sociales			-	-	-	-
Desarrollo Económico	-	-	-	-	-	-
Asuntos Económicos, Comerciales y Laborales en General			-	-	-	-
Agropecuaria, Silvicultura, Pesca y Caza			-	-	-	-
Combustibles y Energía			-	-	-	-
Minería, Manufacturas y Construcción			-	-	-	-
Transporte			-	-	-	-
Comunicaciones			-	-	-	-
Turismo			-	-	-	-
Ciencia, Tecnología e Innovación			-	-	-	-
Otras Industrias y Otros Asuntos Económicos			-	-	-	-
Otras no Clasificadas en Funciones Anteriores	-	37,546.7	37,546.7	-	27,445.0	37,546.7
Transacciones de la Deuda Pública / Costo Financiero de la Deuda			-	-	-	-
Transferencias, Participaciones y Aportaciones entre Diferentes Niveles y Órdenes de Gobierno			-	-	-	-
Saneamiento del Sistema Financiero			-	-	-	-
Adeudos de Ejercicios Fiscales Anteriores		37,546.7	37,546.7		27,445.0	37,546.7
Total del Gasto	31,950.5	60,649.2	92,599.7	9,027.9	64,778.4	83,571.8

Universidad Politécnica de Tecámac
Endeudamiento Neto
Del 1 de Enero al 31 de Diciembre de 2016
 (Miles de Pesos)

Identificación de Crédito o Instrumento	Contratación/Colocación	Amortización	Endeudamiento Neto
	A	B	C = A - B
Creditos Bancarios			
			-
			-
			-
			-
			-
			-
			-
Total Créditos Bancarios		-	-
Otros Instrumentos de Deuda			
			-
			-
			-
			-
			-
			-
Total Otros Instrumentos de Deuda	-	-	-
TOTAL	-	-	-

NO Aplica

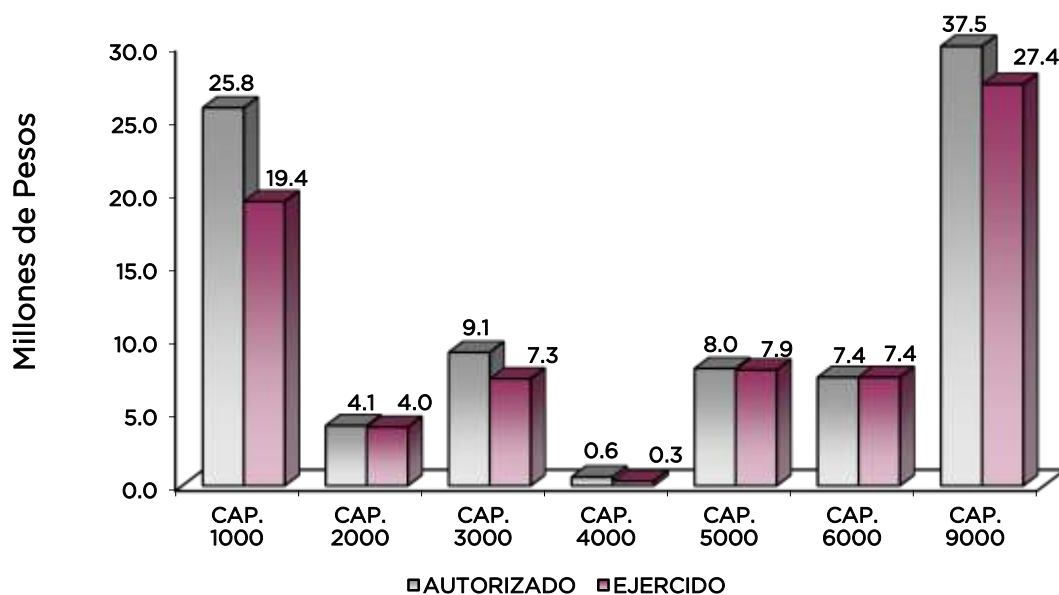
Universidad Politécnica de Tecámac
Intereses de la Deuda
Del 1 de Enero al 31 de Diciembre de 2016
 (Miles de Pesos)

Identificación de Crédito o Instrumento	Devengado	Pagado
Créditos Bancarios		
Total de Intereses de Créditos Bancarios	-	-
Otros Instrumentos de Deuda		
Total de Intereses de Otros Instrumentos de Deuda	-	-
TOTAL	-	-

NO Aplica

CUENTA PÚBLICA DEL GOBIERNO, ORGANISMOS AUXILIARES Y AUTÓNOMOS DEL ESTADO DE MÉXICO 2016

Universidad Politécnica de Tecámac							
EGRESOS POR CAPÍTULO							
(Miles de Pesos)							
EGRESOS	PREVISTO	P R E S U P U E S T O		2 0 1 6		V A R I A C I Ó N	
		ASIGNACIONES Y/O AMPLIACIONES	REDUCCIONES Y/O DISMINUCIONES	TOTAL AUTORIZADO	EJERCIDO	IMPORTE	%
Servicios Personales	18,582.6	10,535.2	3,287.6	25,830.2	19,401.7	6,428.5	24.9
Materiales y Suministros	3,550.0	978.6	402.6	4,126.0	3,986.8	139.2	3.4
Servicios Generales	8,157.1	1,993.9	1,015.2	9,135.8	7,289.2	1,846.6	20.2
Transferencias, Asignaciones, Subsidios y Otras Ayudas	511.3	57.1		568.4	347.4	221.0	38.9
Bienes Muebles, Inmuebles e Intangibles	1,149.5	6,845.5	27.4	7,967.6	7,911.2	56.4	.7
Inversión Pública		7,425.0		7,425.0	7,425.0		
Deuda Pública		37,546.7		37,546.7	27,445.0	10,101.7	26.9
T O T A L	31,950.5	65,382.0	4,732.8	92,599.7	73,806.3	18,793.4	20.3



NOTAS AL PRESUPUESTO DE EGRESOS

EGRESOS

Se tuvo un presupuesto inicial de 31 millones 950.5 miles de pesos, presentando ampliaciones y traspasos netos de más por 60 millones 649.2 miles de pesos, con lo que se determinó un presupuesto modificado de 92 millones 599.7 miles de pesos, de los cuales se ejercieron 73 millones 806.3 miles de pesos, obteniendo una variación por 18 millones 793.4 miles de pesos, equivalente al 20.3 por ciento respecto al monto autorizado.

SERVICIOS PERSONALES

El presupuesto autorizado inicial de este capítulo fue de 18 millones 582.6 miles de pesos, posteriormente se dieron ampliaciones y traspasos netos de más por 7 millones 247.6 miles de pesos, obteniendo un presupuesto modificado de 25 millones 830.2 miles de pesos. De los cuales se ejercieron 19 millones 401.7 miles de pesos, obteniendo un subejercicio de 6 millones 428.5 miles de pesos, lo que representó el 24.9 por ciento respecto al monto autorizado.

La variación obedece principalmente a las medidas de austeridad, racionalidad y disciplina presupuestal.

MATERIALES Y SUMINISTROS

El presupuesto autorizado inicial de este capítulo fue de 3 millones 550 mil pesos, posteriormente se dieron ampliaciones y traspasos netos de más por 576 mil pesos, obteniendo un presupuesto modificado de 4 millones 126 mil pesos. El importe ejercido fue de 3 millones 986.8 miles de pesos, obteniendo un subejercicio de 139.2 miles de pesos, lo que representó el 3.4 por ciento respecto al monto autorizado.

SERVICIOS GENERALES

El presupuesto autorizado inicial para este capítulo fue de 8 millones 157.1 miles de pesos, posteriormente se dieron ampliaciones y traspasos netos de más por 978.7 miles de pesos, obteniendo un presupuesto modificado de 9 millones 135.8 miles de pesos. De dicho importe se ejercieron 7 millones 289.2 miles de pesos, obteniendo un subejercicio de 1 millón 846.6 miles de pesos, lo que representó el 20.2 por ciento respecto al monto autorizado.

La variación obedece al cumplimiento en la Contención del Gasto y Ahorro Presupuestal del Ejercicio 2016.

TRANSFERENCIAS, ASIGNACIONES, SUBSIDIOS Y OTRAS AYUDAS

Se tuvo un autorizado inicial por 511.3 miles de pesos, posteriormente se autorizaron ampliaciones por 57.1 miles de pesos, por lo que se tuvo un autorizado modificado por 568.4 miles de pesos. De dicha cantidad se ejercieron 347.4 miles de pesos, obteniendo un subejercicio por 221 mil pesos, que representó el 38.9 por ciento del autorizado.

BIENES MUEBLES, INMUEBLES E INTANGIBLES

Para este capítulo se autorizaron inicialmente 1 millón 149.5 miles de pesos, posteriormente se autorizaron ampliaciones y traspasos netos por 6 millones 818.1 miles de pesos, con lo que se determinó un autorizado modificado por 7 millones 967.6 miles de pesos, de dicha cantidad se

ejercieron 7 millones 911.2 miles de pesos, obteniendo un subejercicio por 56.4 miles pesos, lo que representó el 0.7 por ciento del total autorizado.

INVERSIÓN PÚBLICA

Para este capítulo se autorizaron ampliaciones por 7 millones 425 mil pesos, para la construcción de una cancha de fut-bol con gradas y unos dormitorios para el área de movilidad, dicha cantidad se ejerció en su totalidad.

DEUDA PÚBLICA

Se autorizó una ampliación para el pago de pasivos derivados de erogaciones devengadas y pendientes de pago de ejercicios anteriores por 37 millones 546.7 miles de pesos. De dicha cantidad se ejercieron 27 millones 445 mil pesos, obteniendo un subejercicio por 10 millones 101.7 miles de pesos, lo que representó el 26.9 por ciento respecto al monto autorizado.

INFORMACIÓN PRESUPUESTAL						
Universidad Politécnica de Tecámac						
EGRESOS POR OBJETO DEL GASTO						
(Miles de Pesos)						
CAPÍTULO Y OBJETO DEL GASTO	P R E S U P U E S T O 2 0 1 6					
	PREVISTO	ASIGNACIONES Y/O AMPLIACIONES	REDUCCIONES Y/O DISMINUCIONES	TOTAL AUTORIZADO	EJERCIDO	VARIACIÓN
SERVICIOS PERSONALES	18,582.6	10,535.2	3,287.6	25,830.2	19,401.7	6,428.5
Sueldo base.	10,883.1	5,265.1	995.6	15,152.6	12,197.1	2,955.5
Prima vacacional.	745.8	852.5	399.6	1,198.7	732.6	466.1
Aguinaldo.	1,790.0	2,132.1	707.7	3,214.4	2,095.6	1,118.8
Gratificación.	286.6	270.1	2.2	554.5	537.7	16.8
Gratificación por convenio.	681.6	281.7	394.0	569.3	287.6	281.7
Cuotas de servicio de salud.	1,296.2	577.4		1,873.6	1,296.8	576.8
Cuotas al sistema solidario de reparto.	961.8	428.5		1,390.3	962.2	428.1
Cuotas del sistema de capitalización individual.	239.8	102.5		342.3	228.6	113.7
Aportaciones para financiar los gastos generales de administración del ISSEMYM.	129.6	51.2		180.8	113.5	67.3
Riesgo de trabajo.	157.4	72.1		229.5	162.5	67.0
Seguros y fianzas.	27.3	12.1	3.7	35.7	35.7	
Seguro de separación individualizado.	273.1	48.5		321.6	220.6	101.0
Despensa.	1,110.3	435.6	784.8	761.1	525.4	235.7
Reconocimiento a servidores públicos.		5.8		5.8	5.8	
MATERIALES Y SUMINISTROS	3,550.0	978.6	402.6	4,126.0	3,986.8	139.2
Materiales y útiles de oficina.	669.5	6.8	3.8	672.5	671.9	.6
Enseres de oficina.	51.5	44.5	6.1	89.9	89.9	
Materiales y útiles para el procesamiento en equipos y bienes informáticos.	215.4	107.1	.7	321.8	320.3	1.5
Material y enseres de limpieza.	669.5	1.1	1.3	669.3	667.6	1.7
Material didáctico.	500.0	40.0	164.6	375.4	375.4	
Productos alimenticios para personas.	99.9	8.6		108.5	108.5	
Cemento y productos de concreto.		4.5		4.5	4.5	
Madera y productos de madera.		3.5		3.5	3.5	
Vidrio y productos de vidrio.		6.0		6.0	1.8	4.2
Material eléctrico y electrónico.	228.8	567.2	7.5	788.5	788.4	.1
Artículos metálicos para la construcción.		37.5		37.5	37.4	.1
Materiales complementarios.		35.5		35.5	35.5	
Material de señalización.		0.4		.4	.4	
Materiales de construcción.	154.5	6.3	15.1	145.7	145.6	.1
Estructuras y manufacturas para todo tipo de construcción.	309.0		183.0	126.0	125.1	.9
Sustancias químicas.		6.8		6.8	6.5	.3
Plaguicidas, abonos y fertilizantes.		0.2		.2	.2	
Medicinas y productos farmacéuticos.	18.4	4.0		22.4	19.1	3.3
Materiales, accesorios y suministros médicos.		0.2		.2	.2	
Combustibles, lubricantes y aditivos.	396.6	3.0		399.6	362.7	36.9
Vestuario y uniformes.		13.8		13.8	13.8	
Prendas de seguridad y protección personal.	20.6	4.6	1.8	23.4	11.8	11.6
Artículos deportivos.	72.1	8.8	2.0	78.9	46.0	32.9
Refacciones, accesorios y herramientas.	82.4	2.5	3.1	81.8	44.0	37.8
Refacciones y accesorios menores de edificios.		7.8		7.8	7.8	

UPT

CAPÍTULO Y OBJETO DEL GASTO	P R E S U P U E S T O 2 0 1 6					VARIACIÓN
	PREVISTO	ASIGNACIONES Y/O AMPLIACIONES	REDUCCIONES Y/O DISMINUCIONES	TOTAL AUTORIZADO	EJERCIDO	
Refacciones y accesorios para equipo de cómputo.		20.8		20.8	20.8	
Refacciones y accesorios menores para equipo de transporte.		24.9		24.9	24.9	
Artículos para la extinción de incendios.	61.8	12.2	13.6	60.4	53.2	7.2
Refacciones y accesorios menores de maquinaria y otros equipos.						
SERVICIOS GENERALES	8,157.1	1,993.9	1,015.2	9,135.8	7,289.2	1,846.6
Servicio de energía eléctrica.	247.2			247.2	233.6	13.6
Servicio de agua.	30.9			30.9	30.9	
Servicio de telefonía convencional.	494.4			494.4	450.7	43.7
Servicio de telefonía celular.	61.8		16.2	45.6	31.9	13.7
Servicio postal y telegráfico.		.4		.4	0.4	
Arrendamiento de edificios y locales.		16.2		16.2	16.2	
Arrendamiento de vehículos.	201.7	1.7	67.0	136.4	1.7	134.7
Arrendamiento de activos intangibles.		23.9		23.9	23.9	
Asesorías asociadas a convenios o acuerdos.	51.5	126.2		177.7	163.8	13.9
Servicios informáticos.		169.5		169.5	169.5	
Capacitación.		211.7		211.7	211.7	
Servicios de apoyo administrativo y fotocopiado.	103.0			103.0	101.7	1.3
Impresiones de documentos oficiales para la prestación de servicios públicos, ider	51.5	20.1	32.7	38.9	20.1	18.8
Servicios de impresión de documentos oficiales.		46.0		46.0	46.0	
Servicios de vigilancia.	1,322.5			1,322.5	1,247.4	75.1
Servicios profesionales.		75.4		75.4	70.3	5.1
Servicios bancarios y financieros.	247.2		84.8	162.4	148.2	14.2
Seguros y fianzas.	603.0	130.1		733.1	211.6	521.5
Reparación y mantenimiento de inmuebles.	515.0		63.2	451.8	245.0	206.8
Adaptación de locales, almacenes, bodegas y edificios.	515.0	855.8	191.3	1,179.5	1,178.5	1.0
Reparación, mantenimiento e instalación de mobiliario y equipo de oficina.	154.5	7.8		162.3	161.8	.5
Reparación, instalación y mantenimiento de bienes informáticos, microfilmación y t	30.9	40.7		71.6	71.6	
Reparación y mantenimiento de vehículos terrestres, aéreos y lacustres.	103.0		80.4	22.6	22.6	
Reparación, instalación y mantenimiento de maquinaria, equipo industrial y divers		32.6		32.6	17.5	15.1
Servicios de lavandería, limpieza e higiene.	459.2	20.0		479.2	455.8	23.4
Servicios de fumigación.	296.6		18.8	277.8	273.6	4.2
Gastos de publicidad y propaganda.	825.5	.4		825.9	824.2	1.7
Transportación aérea.	46.4	61.9	38.8	69.5	69.5	
Gastos de traslado por vía terrestre.	51.5		.4	51.1	1.7	49.4
Víctimas nacionales.	79.8	46.8		126.6	79.9	46.7
Víctimas en el extranjero.		25.1		25.1	25.1	
Otros servicios de traslado y hospedaje.	177.2	9.9		187.1	118.0	69.1
Gastos de ceremonias oficiales y de orden social.	189.5		189.5			
Congresos y convenciones.	154.5	50.3	152.6	52.2	52.2	
Exposiciones y ferias.	51.5		51.5			
Otros impuestos y derechos.	46.4	11.1	1.5	56.0	12.4	43.6
Impuesto sobre erogaciones por remuneraciones al trabajo personal.	994.4			994.4	498.4	496.0
Cuotas y suscripciones.	51.5	10.3	26.5	35.3	32.7	2.6
TRANSFERENCIAS, ASIGNACIONES, SUBSIDIOS Y OTRAS AYUDAS	511.3	57.1		568.4	347.4	221.0
Gastos por servicios de traslado de personas.		23.9		23.9	23.9	
Becas.	408.3	33.2		441.5	323.5	118.0
Capacitación.	103.0			103.0	103.0	
BIENES MUEBLES, INMUEBLES E INTANGIBLES	1,149.5	6,845.5	27.4	7,967.6	7,911.2	56.4
Muebles y enseres.	236.9	2,167.9		2,404.8	2,360.2	44.6
Bienes informáticos.	597.4	1,443.0		2,040.4	2,038.8	1.6
Otros equipos electrónicos y electrónicos de oficina.		164.2	5.9	158.3	158.2	.1
Equipos y aparatos audiovisuales.		8.7		8.7	8.7	
Equipo deportivo.		19.3		19.3	19.3	
Equipo de foto, cine y grabación.		2.2		2.2	2.2	
Vehículos y equipo de transporte terrestre.		1,149.3		1,149.3	1,141.1	8.2
Maquinaria y equipo industrial.	315.2	129.9	21.5	423.6	423.3	.3
Sistemas de aire acondicionado, calefacción y de refrigeración industrial y comer		23.2		23.2	23.2	
Equipo y aparatos para comunicación, telecomunicación y radio transmisión.		107.4		107.4	105.8	1.6
Software.		1,630.4		1,630.4	1,630.4	
INVERSIÓN PÚBLICA		7,425.0		7,425.0	7,425.0	
Edificación no habitacional.		7,425.0		7,425.0	7,425.0	
DEUDA PÚBLICA		37,546.7		37,546.7	27,445.0	10,101.7
Por el ejercicio inmediato anterior.		37,225.5		37,225.5	27,445.0	9,780.5
Por ejercicios anteriores.		321.2		321.2		321.2
T O T A L	31,950.5	65,382.0	4,732.8	92,599.7	73,806.3	18,793.4

INFORMACIÓN PROGRAMÁTICA

U P T

Universidad Politécnica de Tecámac
Gasto por Categoría Programática
Del 1 de Enero al 31 de Diciembre de 2016
(Miles de Pesos)

Concepto	Egresos					Subejercicio 6=(3 - 4)
	Aprobado	Ampliaciones/ (Reducciones)	Modificado	Devengado	Pagado	
	1	2	3=(1 + 2)	4	5	
Programas	31,950.5	23,102.5	55,053.0	9,027.9	37,333.4	46,025.1
Subsidios: Sector Social y Privado o Entidades Federativas y Municipios	-	-	-	-	-	-
Sujetos o Reglas de Operación			-			-
Otros Subsidios			-			-
Desempeño de las Funciones	31,950.5	23,102.5	55,053.0	9,027.9	37,333.4	46,025.1
Prestación de Servicios Públicos	31,950.5	23,102.5	55,053.0	9,027.9	37,333.4	46,025.1
Provisión de Bienes Públicos			-			-
Planeación, Seguimiento y Evaluación de Políticas Públicas			-			-
Promoción y Fomento			-			-
Regulación y Supervisión			-			-
Funciones de las Fuerzas Armadas (Únicamente Gobierno Federal)			-			-
Específicos			-			-
Proyectos de Inversión			-			-
Administrativos y de Apoyo	-	-	-	-	-	-
Apoyo al Proceso Presupuestario y para Mejorar la Eficiencia Institucional			-			-
Apoyo a la Función Pública y al Mejoramiento de la Gestión			-			-
Operaciones Ajenas			-			-
Compromisos	-	-	-	-	-	-
Obligaciones de Cumplimiento de Resolución Jurisdiccional			-			-
Desastres Naturales			-			-
Obligaciones	-	-	-	-	-	-
Pensiones y Jubilaciones			-			-
Aportaciones a la Seguridad Social			-			-
Aportaciones a Fondos de Estabilización			-			-
Aportaciones a Fondos de Inversión y Reestructura de Pensiones			-			-
Programa de Gasto Federalizado (Gobierno Federal)	-	-	-	-	-	-
Gasto Federalizado			-			-
Participaciones a Entidades Federativas y Municipios			-			-
Costo Financiero, Deuda o Apoyos a Deudores y Ahorradores de la Banca			-			-
Adeudos de Ejercicios Fiscales Anteriores		37,546.7	37,546.7		27,445.0	37,546.7
Total del Gasto	31,950.5	60,649.2	92,599.7	9,027.9	64,778.4	83,571.8

El Plan de Desarrollo del Estado de México 2011-2017, es un documento que proyecta una visión integral del Estado de México, reconoce la diversidad política, así como el perfil y la vocación económica y social de cada región y municipio, con la finalidad de establecer estrategias de acción que nos permitirán aprovechar las áreas de oportunidad y fomentar el crecimiento de las zonas rurales, urbanas y metropolitanas de la Entidad.

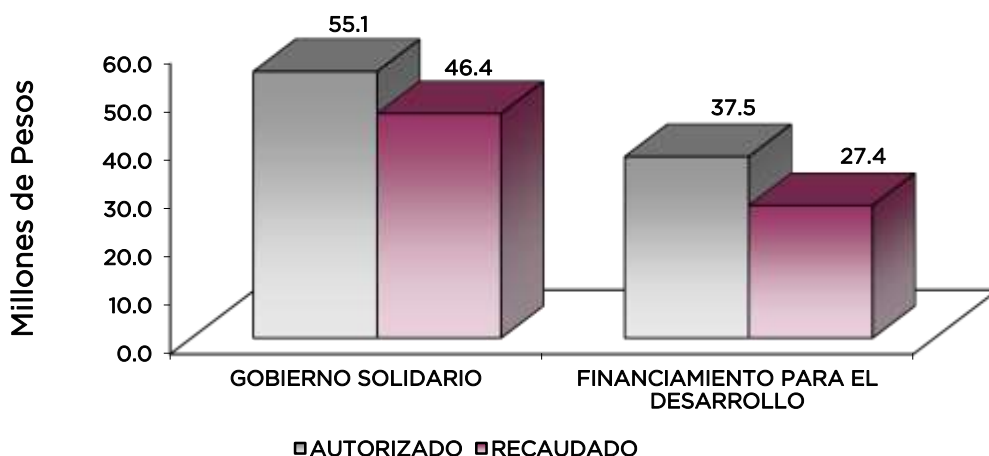
Gobierno Solidario

El Gobierno Estatal se ha planteado como visión ofrecer un elevado nivel de vida y una mayor igualdad de oportunidades, asumiendo su papel como Gobierno Solidario. Para ello, se han establecido objetivos apegados a la realidad de la Entidad, que delinearán la política social durante los próximos años y tendrán un impacto directo en el mejoramiento de las condiciones de desarrollo humano y social de los mexiquenses: Ser reconocido como el Gobierno de la Educación; Combatir la Pobreza; Mejorar la Calidad de Vida de los Mexiquenses mediante la Transformación Positiva de su Entorno y Alcanzar una Sociedad más igualitaria a través de la atención a grupos en situación de vulnerabilidad.

Financiamiento para el Desarrollo

El Gobierno Estatal requiere de recursos financieros para fomentar el desarrollo. Debido a las metas y objetivos que se han establecido, cada peso que se presupueste debe asignarse y gastarse de manera eficiente. Los recursos deben dirigirse a proyectos que causen el mayor impacto en el bienestar de los mexiquenses.

Universidad Politécnica de Tecámac							
EGRESOS POR PILAR Y/O EJE TRANSVERSAL							
(Miles de Pesos)							
PILAR Y/O EJE TRANSVERSAL	PREVISTO	P R E S U P U E S T O		2 0 1 6		VARIACIÓN	
		ASIGNACIONES Y/O AMPLIACIONES	REDUCCIONES Y/O DISMINUCIONES	TOTAL AUTORIZADO	EJERCIDO	IMPORTE	%
Gobierno Solidario	31,950.5	27,835.3	4,732.8	55,053.0	46,361.3	8,691.7	15.8
Financiamiento para el Desarrollo		37,546.7		37,546.7	27,445.0	10,101.7	26.9
T O T A L	31,950.5	65,382.0	4,732.8	92,599.7	73,806.3	18,793.4	20.3



FINALIDAD

GOBIERNO

DESARROLLO SOCIAL

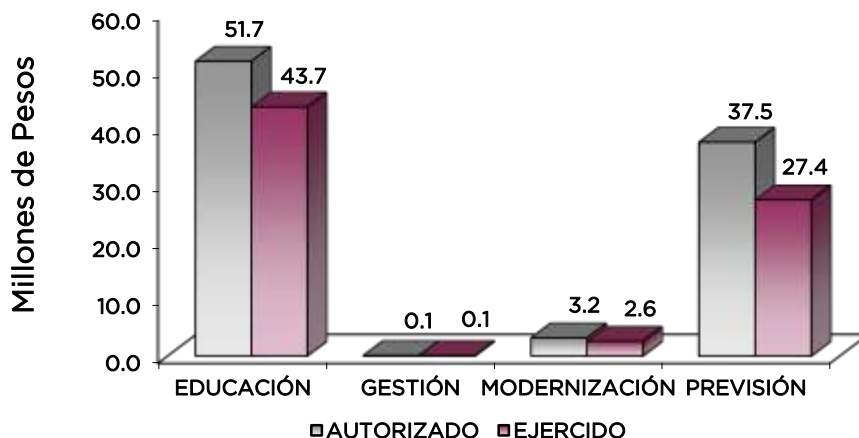
En esta finalidad se avanzará en la provisión de servicios a la población en materia de Protección Social, Educación, Salud y Vivienda y Servicios a la Comunidad, con lo que se apoyará fundamentalmente la consecución de las Metas Nacionales México Incluyente y México con Educación de Calidad.

El programa que desarrolló la Universidad Politécnica de Tecámac, buscó cumplir con los siguientes objetivos:

- Ampliar la cobertura de los servicios educativos, especialmente en el nivel medio superior y superior, bajo criterios de flexibilidad y pertinencia.
- Fortalecer la vinculación entre la educación media superior y superior en sus diversas modalidades, con las necesidades sociales y del aparato productivo de la Entidad.

Universidad Politécnica de Tecámac
EGRESOS POR PROGRAMA
(Miles de Pesos)

PROGRAMA	PRESUPUESTO 2016			TOTAL AUTORIZADO	EJERCIDO	VARIACIÓN	
	ASIGNACIONES PREVISTO	Y/O AMPLIACIONES	REDUCCIONES Y/O DISMINUCIONES			IMPORTE	%
Educación Superior	28,622.1	26,672.8	3,570.3	51,724.6	43,668.5	8,056.1	15.6
Gestión Política Educativa	111.9			111.9	71.6	40.3	
Modernización de la Educación	3,216.5	1,162.5	1,162.5	3,216.5	2,621.2	595.3	
Previsiones para el Pago de Adeudo de Pago de Ejercicios Fiscales Anteriores		37,546.7		37,546.7	27,445.0	10,101.7	26.9
TOTAL	31,950.5	65,382.0	4,732.8	92,599.7	73,806.3	18,793.4	20.3



AVANCE OPERATIVO-PROGRAMÁTICO Y PRESUPUESTAL

GOBIERNO SOLIDARIO

DESARROLLO SOCIAL

EDUCACIÓN

02 05 03 01 EDUCACIÓN SUPERIOR

02 05 03 01 01 02 EDUCACIÓN SUPERIOR UNIVERSITARIA

Atender a la Matrícula de Educación Superior Universitaria. Durante el ciclo escolar 2015-2016 se programó atender a una matrícula de 1 mil 851 estudiantes, sin embargo debido a acciones informativas se logró una atención de 1 mil 881, superando la meta en un 1.6 por ciento de lo programado inicialmente.

La matrícula atendida se distribuye de la siguiente manera: 572 alumnos de los cuales 353 son mujeres y 219 hombres de la Licenciatura en Negocios Internacionales, 737 alumnos de los cuales 19 son mujeres y 718 hombres en Ingeniería Mecánica Automotriz, 90 alumnos de los cuales 25 son mujeres y 65 son hombres en Ingeniería en Tecnologías de Manufactura, 286 alumnos de los cuales 135 mujeres y 151 hombres en Ingeniería de Software y 196 alumnos de los cuales 43 son mujeres y 153 hombres en Ingeniería Financiera.

Atender a los Alumnos de Nuevo Ingreso de Educación Superior Universitaria. En la Universidad Politécnica de Tecámac nos hemos comprometido a ofrecer un servicio educativo de calidad que corresponda a las necesidades del entorno, orientado hacia el aprendizaje significativo de nuestro cliente principal "El Alumno".

Es por ello que durante el ciclo escolar 2016-2017 se programó y se logró la atención de 818 alumnos de nuevo ingreso cumpliendo la meta al 100 por ciento.

Capacitar al Personal Docente. Esta tarea responde a las necesidades de capacitación del personal docente de la Universidad, la meta permite medir el número de docentes capacitados durante el año. Se programó la asistencia de 67 docentes a cursos de capacitación, por lo que se logró capacitar a todos durante el periodo de enero a diciembre obteniendo el 100 por ciento de la meta programada inicialmente.

Con el fin de que todo el personal docente se capacite en el modelo educativo basado en competencias profesionales, así como en los procesos administrativos que permitan la buena operación de la Universidad. Algunos de los cursos a los que asistieron fueron: Programa de Desarrollo Humano y Competencias Emocionales, Curso de Capacitación en Uso y Aplicación de Inyectadora de Plástico, Primeros Auxilios Pláticas de Sensibilización de la Norma ISO 9001 Y 14001 y Curso de Capacitación Para la Celda De Manufactura en Laboratorio de Maquinas y Herramientas. Esto con el fin de tener personal docente actualizado en su área y ser más competitivo en el ámbito laboral.

Capacitar al Personal Directivo y Administrativo. Esta tarea responde a las necesidades de capacitación del personal directivo y administrativo de la Universidad, la meta permite medir el número de personas capacitadas durante el año, con el fin de que todo el personal directivo y administrativo se capacite en los procesos administrativos que permitan la buena operación de la Universidad. Se programó la asistencia de 23 personas a cursos de capacitación y se logró capacitar a las 18, durante el periodo de enero a diciembre obteniendo el 100 por ciento de la meta inicialmente programada.

Algunos de los cursos a los que asistieron fueron: Primeros Auxilios Básicos, Interpretación de la Norma 14001:2004, Introducción a la Norma NMX-R-025-Scfi-2015 "Igualdad Laboral y No Discriminación" y en la Formación para Auditores Ambientales ISO 14001. Esto con el fin de tener

personal actualizado en el área y ser más competitivo en el ámbito laboral. Para el próximo ciclo escolar se pretende incrementar la capacitación.

Desarrollar Proyectos de Investigación. La investigación es el proceso permanente para lograr tales conocimientos, el de avanzar en el desarrollo de la ciencia. Un proyecto concreto de investigación tiene como objeto el avanzar un paso comprobable en este camino, es decir a partir de la situación presente generar nuevo saber. Es por ello que en la Universidad Politécnica de Tecámac estamos convencidos de desarrollar proyectos de investigación, los cuales traerán beneficios a los alumnos, docentes y sociedad en general, logrando así en el 2016 se desarrollaron 3 nuevos proyectos de los 4 programados inicialmente, alcanzando la meta en un 75 por ciento de lo programado.

Lograr que los Alumnos Concluyan sus Estudios en el Periodo Establecido. En este contexto, la actual administración refrenda su interés en fomentar institucionalmente acciones con una visión eminentemente estratégica para que sus alumnos concluyan con sus estudios en el periodo establecido, es por ello que a través diversos apoyos en los procesos académicos se puede lograr con la meta establecida cada ciclo escolar.

Para el 2016 se programó que 150 alumnos concluyeran sus estudios satisfactoriamente y en el periodo establecido, pero con acciones de estímulo hacia el alumnado se logró que fueran 151 es decir el 0.7 por ciento más de lo programado inicialmente.

Coadyuvar a que los Egresados Obtengan su Título Profesional de Educación Superior. Para la universidad Politécnica de Tecámac, sus egresados representan la culminación de un esfuerzo conjunto realizado por los distintos espacios que la integran; gracias a la sólida preparación académica y al dominio de metodologías y técnicas innovadoras proporcionadas durante su proceso de formación, se convierten en la mejor carta de presentación de la institución hacia su entorno social, cultural y económico.

La Institución cuenta ya con tres generaciones de egresados, en 2012 se tuvo en primera generación 50 alumnos de 135 que iniciaron; en 2013 se tuvo en segunda generación 70 alumnos de 169 que iniciaron; en 2014 se tuvo en tercera generación 95 alumnos de 199 que iniciaron; en 2015 se tuvo la cuarta generación de 105 alumnos de 234 que iniciaron; incrementando en gran medida el número de egresados de esta Universidad Politécnica de Tecámac, y para el 2016 fueron 151 alumnos de los 140 programados inicialmente, por lo que se superó en un 7.9 por ciento de lo programado.

Realizar Proyectos Emprendedores en Educación Superior Universitaria. Los alumnos de la Universidad Politécnica de Tecámac desarrollan proyectos a través de una idea que despierta en una o más personas el interés suficiente como para embarcarse en un arduo e incierto viaje que tiene como objetivo hacer realidad dicha idea.

En la actualidad, gracias a las posibilidades que brinda la tecnología, no siempre es necesario contar con dinero para emprender un negocio; pero ciertos elementos, tales como la voluntad, la perseverancia y la determinación, siguen siendo indispensables, es por ello que en 2016 se desarrollaron 65 proyectos mismos, que se tenían programados al inicio del ciclo escolar cumpliendo la meta al 100 por ciento.

Certificar Procesos. Establecer mecanismos administrativos y de gestión eficiente, que satisfagan las expectativas de los clientes internos y externos, asegurando la consistencia y la mejora continua de los procesos principales de esta Institución, mediante la certificación de los mismos bajo la normatividad ISO, la cual nos asegura una operatividad correcta. Es por eso que la Universidad Politécnica de Tecámac, en el año 2016 logró la certificación de la Norma 025 “Igualdad Laboral y No Discriminación”, además de ratificar la Certificación ISO 9001:2008; así mismo logró ratificar la Certificación en ISO 14001:2004, lo que fortalecerá más nuestro sistema de gestión integral de la calidad, cumpliendo la meta al 100 por ciento.

Evaluar al Personal Docente con la Finalidad de encontrar Áreas de Oportunidad para Mejorar su Desempeño. En la evaluación de las competencias docentes, como en el caso de las correspondientes al aprendizaje, existe la necesidad de distinguir el nivel cognitivo,

procedimental y actitudinal para acercarse a ellos con las formas de evaluación apropiadas. Lo deseable es que la evaluación, por su propia naturaleza de señalar los aspectos clave, no imponga arbitrariamente una sola manera de responder a los retos que plantea una docencia efectiva, comprensiva y consciente del papel de la afectividad.

Un elemento importante a destacar es el conocimiento de pocas experiencias de evaluación del desempeño docente que desde la planeación consideren el uso de los resultados para la formación continua del profesorado, por lo que, tanto la comunicación de estos resultados a cada uno de los docentes, como la previsión de las acciones que seguirán para mejorar esta actividad, deberán ser planeadas cuidadosamente para completar un ciclo del proceso, el impulso a lograrse con el enfoque de las competencias en el ámbito educativo puede ser una segunda oportunidad para avanzar en esta dirección. En 2016 se evaluó a 85 docentes logrando la meta al 100 por ciento.

Realizar Acciones Culturales y Deportivas. La Universidad Politécnica de Tecámac, promueve en todos sus alumnos la cultura y el deporte a través de las diferentes actividades como la educación física y cultura, esto como complemento del profesionista de la Universidad Politécnica de Tecámac, para el año 2016 se llevaron a cabo acciones culturales y deportivas, el propósito de estas acciones es el de fomentar mediante el arte y la Cultura, la conciencia de nuestra nacionalidad y diversidad cultural, con sentido de identidad y respeto a los valores humanos, promover la participación politécnica en festivales, reuniones y otros eventos de carácter artístico o cultural, nacionales e internacionales, la cultura física se practica tomando en cuenta la actividad física, la recreación y el deporte a través de programas permanentes y sistemáticos que apoyen la formación de los alumnos, con la finalidad de que nuestros alumnos sean más sanos, competentes y competitivos, con un amplio potencial de trabajo en equipo que se refleje en un mayor desarrollo social y humano, en una integración comunitaria, que estimule un mejoramiento de las condiciones de vida y que genere deportistas de excelencia nacional e internacional, con estas acciones se logró cumplir con el 100 por ciento de la meta.

Contactar Egresados en Educación Superior Universitaria para Identificar las Características de su Ubicación en el Campo Laboral, así como la Pertinencia de su Formación Académica. Con el fin de hacer seguimiento a nuestros Egresados y establecer vínculos de comunicación permanente, la Universidad Politécnica de Tecámac se encuentra desarrollando una herramienta tecnológica que facilite los procesos de interacción entre ambas partes. Dicho Sistema de Información para Egresados (SIE) permitirá en el año 2017, facilitar herramientas tecnológicas a los egresados para actualizar permanentemente su hoja de vida; facilitar estrategias de comunicación; acceder a ofertas laborales, publicadas por el programa o empresas; permitir a la Universidad medir y evaluar el posicionamiento de sus egresados en el mercado laboral y dar cuenta de ello. Para el 2016 se programó y se logró contactar a 25 egresados de la universidad, la meta se cumplió al 100 por ciento.

Impulsar el Desarrollo de Acciones para la Rehabilitación y Mantenimiento Preventivo y Correctivo con el Propósito de Mejorar la Calidad de la Infraestructura y en caso necesario atender las Contingencias que se susciten durante el Ejercicio Fiscal de acuerdo a las necesidades de la Institución. La Universidad Politécnica de Tecámac a través de la Coordinación General de Universidades Tecnológicas y Politécnicas; y de la Dirección General de Educación Superior verifican que la construcción de la infraestructura física se haga con base a los proyectos, normas y especificaciones autorizados por la Coordinación General de Universidades Tecnológicas y Politécnicas y el Instituto Nacional de la Infraestructura Física Educativa, realizando la asesoría técnica y normativa, gestión, seguimiento y la supervisión de las metas autorizadas en el programa de inversión para infraestructura física, acuerdo con los lineamientos definidos con el Instituto Nacional de la Infraestructura Física Educativa, INIFED.

Para el ejercicio 2016 se llevó a cabo el mantenimiento del inmueble que alberga a la Universidad, cumpliendo con la meta al 100 por ciento.

02 05 06 01 GESTIÓN DE POLÍTICAS EDUCATIVAS

02 05 06 01 02 04 VINCULACIÓN CON EL SECTOR PRODUCTIVO

Firmar Nuevos Convenios con los Sectores Público, Privado Y Social. Esta función permite que los alumnos puedan realizar viajes de estudio, visitas de práctica y estancias con el sector productivo y social, en el año 2016 se programaron y realizaron 20 convenios con empresas, cumpliendo al 100 por ciento de lo programado en el año. El impacto se manifiesta en que los alumnos puedan incorporarse a la estadía sin contratiempo de acuerdo a su perfil profesional.

Integrar Alumnos al Programa de Educación Dual. La modalidad dual es un proceso de formación que los estudiantes realizan en dos entornos de aprendizaje: el académico y el laboral. Este proceso rompe con las formas tradicionales de enseñanza, pues desarticula la imagen del docente como única fuente de conocimiento e instaura un modelo más dinámico de aprendizaje. El estudiante debe aplicar principios de autonomía, responsabilidad y autogestión al enfrentarse a estos dos ámbitos: el institucional académico y el campo laboral (la empresa formadora), cuyo propósito principal está orientado a un proceso integral a través de una alianza estratégica entre el instituto de enseñanza y la empresa.

En este sentido, estos dos ámbitos interactúan de manera coordinada para garantizar el desarrollo no sólo de las competencias profesionales del estudiante sino además las habilidades de análisis crítico, creatividad y visión innovadora. De este modo, el sistema dual cuenta con un actor central que es el aprendiz, quien se apoya en las orientaciones de un tutor académico y de un instructor en la empresa para el desempeño de diversas tareas prácticas en las que aplica sus conocimientos teóricos siguiendo un “Plan de Formación en la Empresa”, plan que debe ser elaborado con el acuerdo de la institución y los docentes académicos.

Para el 2016 se programó la integración de 21 alumnos a este sistema, pero derivado de acciones y proyectos adecuados, se integró a 25 alumnos, es decir el 19 por ciento más de lo programado inicialmente.

02 05 06 02 MODERNIZACIÓN DE LA EDUCACIÓN

02 05 06 02 01 01 FORTALECIMIENTO DE LA CALIDAD EDUCATIVA

Impartir el Idioma Inglés en Educación Superior. En la Universidad Politécnica de Tecámac, el aprendizaje de lenguas extranjeras se ha impulsado siempre desde su creación hasta la fecha, en el Programa de Desarrollo Institucional 2013-2017, se manifiesta que una de las mayores exigencias en entorno a las instituciones educativas se incrementa el conocimiento y competitividad de sus estudiantes, para tal efecto es importante la enseñanza de una segunda lengua; razón por la cual la Institución se propuso incorporar el aprendizaje de inglés en todos sus programas y niveles educativos, logrando así que en el 2016 todos nuestros 2 mil 168 alumnos sean competentes y dominen el idioma inglés, cumpliendo al 100 por ciento con la meta programada inicialmente.

02 05 06 02 01 04 TECNOLOGÍA APLICADA A LA EDUCACIÓN

Utilizar Equipo de Cómputo en el Proceso de Enseñanza-Aprendizaje en Educación Superior. En la incorporación de tecnologías al proceso educativo se hace indispensable revisar elementos organizacionales que definan los roles de los agentes del proceso y componentes técnicos, comunicativos y pedagógicos. En este tipo de ambientes, la acción educativa debe ser delineada institucionalmente, en el caso de la Universidad Politécnica de Tecámac, el estudiante es el centro del proceso de enseñanza aprendizaje, donde éste, debe asumir, apropiar y construir su conocimiento, es aquí donde identificado su rol, se convierte en un agente reflexivo, activo e investigativo, que ejercite además el trabajo cooperativo y colaborativo, como ser humano tiene una responsabilidad social, donde prime el respeto por el otro. En 2016 se cuenta con 240

equipos de cómputo, en los cuales los jóvenes podrán desarrollar los conocimientos adquiridos en el aula.

02 05 06 02 01 05 CONVIVENCIA ESCOLAR SIN VIOLENCIA

Realizar Acciones para la Prevención de la Violencia Escolar de Educación Superior. En la Universidad Politécnica de Tecámac, se promueven acciones preventivas, y de atención en casos de maltrato entre iguales, con actividades puntuales enmarcadas en valores democráticos, en la mediación de conflictos, de convivencia pacífica, de la cultura de la legalidad, del fomento de la tolerancia y la empatía. Así mismo se informa a la comunidad educativa y sociedad en general sobre una realidad que debe erradicarse desde distintos frentes como lo es la violencia escolar en sus diversas connotaciones, en particular el fenómeno del Bullying. Promoviendo una cultura de la denuncia y atendiendo de manera puntual y pertinente los casos de maltrato, hostigamiento, intimidación psicológica y/o física permanente entre alumnos y alumnas, se aplica un plan de convivencia escolar en la Institución, estamos seguros de lograr una erradicación de la violencia. Durante el año se llevaron a cabo acciones alcanzando al 100 por ciento de lo programado.

Realizar Acciones de Equidad de Género en Educación Superior. La Universidad Politécnica de Tecámac, promueve la equidad de género al interior de su comunidad, atendiendo de manera directa todas las dificultades a las que se enfrentan las mujeres y hombres. Esto significa impulsar acciones, programas y políticas institucionales diseñadas específicamente para generar cambios positivos en las relaciones de género, y no apostar a cambios inerciales que llevarían, sin duda, mucho más tiempo de lo deseado. Es por ello que en el año 2016 se realizaron 8 acciones sobre equidad de género mismas que se tenían programadas para este ciclo escolar cumpliendo con la meta al 100 por ciento.

**Universidad Politécnica de Tecámac
AVANCE OPERATIVO - PROGRAMÁTICO Y PRESUPUESTAL
ENERO - DICIEMBRE DE 2016**

FIN	FUN	SF	PP	SP	Pr	DESCRIPCIÓN	M E T A S				P R E S U P U E S T O 2 0 1 6 (Miles de Pesos)			
							UNIDAD DE MEDIDA	PROGR- MADO	ALCAN- ZADO	AVANC E %	AUTORIZADO	EJERCIDO	%	
						GOBIERNO SOLIDARIO								
						DESARROLLO SOCIAL								
						EDUCACIÓN								
02	05	03	01			EDUCACIÓN SUPERIOR					51,724.6	43,668.5	84.4	
02	05	03	01	01	02	EDUCACIÓN SUPERIOR UNIVERSITARIA					51,724.6	43,668.5	84.4	
						Atender a la matrícula de Educación Superior Universitaria	Alumno	1,851	1,881	101.6				
						Atender a los Alumnos de Nuevo Ingreso de Educación Superior Universitaria	Alumno	818	818	100.0				
						Capacitar al Personal Docente	Docente	67	67	100.0				
						Capacitar al Personal Directivo y Administrativo	Persona	23	23	100.0				
						Desarrollar Proyectos de Investigación	Proyecto	4	3	75.0				
						Lograr que los Alumnos Concluyan sus Estudios en el Período Establecido	Alumno	150	151	100.7				
						Coadyuvar a que los Egresados Obtengan su Título Profesional de Educación Superior	Documento	140	151	107.9				
						Realizar Proyectos Emprendedores en Educación Superior Universitaria	Proyecto	65	65	100.0				
						Certificar Nuevos Procesos	Certificado	1	1	100.0				
						Evaluar al Personal Docente con la Finalidad de Encontrar Áreas de Oportunidad para Mejorar su Desempeño	Docente	85	85	100.0				

UPT

FIN	FUN	SF	PP	SP	Pr	DESCRIPCIÓN	M E T A S			P R E S U P U E S T O 2 0 1 6 (Miles de Pesos)			
							UNIDAD DE MEDIDA	PROGRAMADO	ALCANZADO	AVANCE %	AUTORIZADO	EJERCIDO	%
						Realizar Acciones Culturales y Deportivas	Acción	12	12	100.0			
						Contactar Egresados en Educación Superior e Egresado Universitaria para Identificar las Características de su Ubicación en el Campo Laboral, así como la Pertinencia de su Formación Académica	Egresado	25	25	100.0			
						Impulsar el Desarrollo de Acciones para la Rehabilitación y Mantenimiento Preventivo y Correctivo con el Propósito de Mejorar la Calidad de la Infraestructura y en caso necesario atender las Contingencias que se susciten durante el Ejercicio Fiscal de acuerdo a las necesidades de la Institución.	Inmueble	1	1	100.0			
02	05	06	01			GESTIÓN DE POLÍTICAS EDUCATIVAS					111.9	71.6	64.0
02	05	06	01	02	04	VINCULACIÓN CON EL SECTOR PRODUCTIVO					111.9	71.6	64.0
						Firmar Nuevos Convenios con los Sectores Público, Privado y Social	Convenio	20	20	100.0			
						Integrar Alumnos al Programa de Educación Dual	Alumno	21	25	119.0			
02	05	06	02			MODERNIZACIÓN DE LA EDUCACIÓN					3,216.5	2,621.2	81.5
02	05	06	02	01	01	FORTALECIMIENTO DE LA CALIDAD EDUCATIVA					2,700.0	2,105.2	78.0
						Impartir el Idioma Inglés en Educación Superior	Alumno	2,168	2,168	100.0			
02	05	06	02	01	04	TECNOLOGÍA APLICADA A LA EDUCACIÓN					463.5	463.0	99.9
						Utilizar Equipo de Computo en el Proceso de Enseñanza-Aprendizaje en Educación Superior	Equipo de cómputo	240	240	100.0			
02	05	06	02	01	05	CONVIVENCIA ESCOLAR SIN VIOLENCIA					53.0	53.0	100.0
						Realizar Acciones para la Prevención de la Violencia Escolar en Educación Superior	Acción	8	8	100.0			
						Realizar Acciones de Equidad de Género en Educación Superior	Acción	8	8	100.0			
						FINANCIAMIENTO PARA EL DESARROLLO							
						OTRAS NO CLASIFICADAS EN FUNCIONES ANTERIORES							
						ADEUDO DE EJERCICIOS FISCALES ANTERIORES							
04	04	01	01			PREVISION PARA EL PAGO DE ADEUDOS DE EJERCICIOS ANTERIORES					37,546.7	27,445.0	73.1
04	04	01	01	01	01	PASIVOS DERIVADOS DE EROGACIONES DEVENGADAS Y PENDIENTES DE PAGO DE EJERCICIOS ANTERIORES					37,546.7	27,445.0	73.1
						Registro del Pago de Aduedo de Ejercicios Fiscales Anteriores	Documento	1	1	100.0			
T O T A L											92,599.7	73,806.3	79.7
											=====	=====	

ANEXOS ESTABLECIDOS EN DIFERENTES ORDENAMIENTOS

UPT

Relación de Bienes Inmuebles que Componen al Patrimonio
Cuenta Pública 2016
(Miles de Pesos)

Ente Público: Universidad Politécnica de Tecámac

Código	Descripción de Bienes Inmuebles	* Valor en Libros
	Edificios No Habitacionales	61,255.6
	Construcciones en Proceso	17,473.1
	T O T A L	78,728.7

Relación de Bienes Muebles que Componen al Patrimonio
Cuenta Pública 2016
(Miles de Pesos)

Ente Público: Universidad Politécnica de Tecámac

Código	Descripción de Bienes Muebles	Valor en Libros
	Mobiliario y Equipo de Administración	18,035.1
	Mobiliario y Equipo Educativo y Recreativo	5,917.1
	Vehículos de Transporte	2,376.5
	Maquinaria, Otros Equipos y Herramientas	35,318.9
	Otros Bienes	461.5
	T O T A L	62,109.1

Universidad Politécnica de Tecámac
Cuenta Pública 2016
Relación de Cuentas Bancarias Productivas Específicas

Fondo, Programa o Convenio	Datos de la Cuenta Bancaria	
	Institución Bancaria	Número de Cuentas
Ingresos Propios	BBVA Bancomer	136
Subsidio Estatal	BBVA Bancomer	811
Subsidio Federal	BBVA Bancomer	202
Programa para el Fortalecimiento de la Calidad en las Instituciones Educativas (PROFOCIE)	BBVA Bancomer	352
Programa Emergente de la Matrícula en la Educación Superior (PROEMES)	BBVA Bancomer	161
Fondo de Aportación Múltiple (FAM)	BBVA Bancomer	428
Programa para el Desarrollo Profesional Docente (PRODEP)	BBVA Bancomer	515
Subsidio Federal 2016	BBVA Bancomer	819
Fortalecimiento de la Calidad Educativa (PFCE)	BBVA Bancomer	603
Fortalecimiento de la Calidad Educativa (PFCE 2016)		

**FORMATOS PARA EL
CUMPLIMIENTO DE LA LEY DE
DISCIPLINA FINANCIERA DE LAS
ENTIDADES FEDERATIVAS
Y LOS MUNICIPIOS**

UPT

Universidad Politécnica de Tecámac Estado de Situación Financiera Detallado - LDF Al 31 de Diciembre de 2015 y al 31 de Diciembre de 2016 (CIFRAS EN MILES DE PESOS)					
Concepto	2016	2015	Concepto	2016	2015
ACTIVO			PASIVO		
Activo Circulante			Activo Circulante		
a. Efectivo y Equivalentes (a=a1+a2+a3+a4+a5+a6+a7)	27,1416	48,705.7	a. Cuentas por Pagar a Corto Plazo (a=a1+a2+a3+a4+a5+a6+a7+a8+a9)	19,253.4	37,744.3
a1) Efectivo			a1) Servicios Personales por Pagar a Corto Plazo		
a2) Bancos/Tesorería	27,1416	48,705.7	a2) Proveedores por Pagar a Corto Plazo	1,914.1	7,487.9
a3) Bancos/Dependencias y Otros			a3) Contratistas por Obras Públicas por Pagar a Corto Plazo		
a4) Inversiones Temporales (Hasta 3 meses)			a4) Participaciones y Aportaciones por Pagar a Corto Plazo		
a5) Fondos con Afectación Específica			a5) Transferencias Otorgadas por Pagar a Corto Plazo		
a6) Depósitos de Fondos de Terceros en Garantía y/o Administración			a6) Intereses, Comisiones y Otros Gastos de la Deuda Pública por Pagar a Corto Plazo		
a7) Otros Efectivos y Equivalentes			a7) Retenciones y Contribuciones por Pagar a Corto Plazo	118.0	187.4
b. Derechos a Recibir Efectivo o Equivalentes (b=b1+b2+b3+b4+b5+b6+b7)	56.6	1,237.9	a8) Devoluciones de la Ley de Ingresos por Pagar a Corto Plazo		
b1) Inversiones Financieras de Corto Plazo			a9) Otras Cuentas por Pagar a Corto Plazo	17,221.3	30,069.0
b2) Cuentas por Cobrar a Corto Plazo	13.8	1,237.9	b. Documentos por Pagar a Corto Plazo (b=b1+b2+b3)	0.0	0.0
b3) Deudores Diversos por Cobrar a Corto Plazo	42.8		b1) Documentos Comerciales por Pagar a Corto Plazo		
b4) Ingresos por Recuperar a Corto Plazo			b2) Documentos con Contratistas por Obras Públicas por Pagar a Corto Plazo		
b5) Deudores por Anticipos de la Tesorería a Corto Plazo			b3) Otros Documentos por Pagar a Corto Plazo		
b6) Préstamos Otorgados a Corto Plazo			c. Porción a Corto Plazo de la Deuda Pública a Largo Plazo (c=c1+c2)	0.0	0.0
b7) Otros Derechos a Recibir Efectivo o Equivalentes a Corto Plazo			c1) Porción a Corto Plazo de la Deuda Pública		
c. Derechos a Recibir Bienes o Servicios (c=c1+c2+c3+c4+c5)	0.0	16.2	c2) Porción a Corto Plazo de Arrendamiento Financiero		
c1) Anticipo a Proveedores por Adquisición de Bienes y Prestación de Servicios a Corto Plazo		16.2	d. Títulos y Valores a Corto Plazo		
c2) Anticipo a Proveedores por Adquisición de Bienes Inmuebles y Muebles a Corto Plazo			e. Pasivos Diferidos a Corto Plazo (e=e1+e2+e3)	0.0	0.0
c3) Anticipo a Proveedores por Adquisición de Bienes Intangibles a Corto Plazo			e1) Ingresos Cobrados por Adelantado a Corto Plazo		
c4) Anticipo a Contratistas por Obras Públicas a Corto Plazo			e2) Intereses Cobrados por Adelantado a Corto Plazo		
c5) Otros Derechos a Recibir Bienes o Servicios a Corto Plazo			e3) Otros Pasivos Diferidos a Corto Plazo		
d. Inventarios (d=d1+d2+d3+d4+d5)	0.0	4,645.1	f. Fondos y Bienes de Terceros en Garantía y/o Administración a Corto Plazo (f=f1+f2+f3+f4+f5+f6)	0.0	0.0
d1) Inventario de Mercancías para Venta			f1) Fondos en Garantía a Corto Plazo		
d2) Inventario de Mercancías Terminadas			f2) Fondos en Administración a Corto Plazo		
d3) Inventario de Mercancías en Proceso de Elaboración			f3) Fondos Contingentes a Corto Plazo		
d4) Inventario de Materias Primas, Materiales y Suministros para Producción			f4) Fondos de Fideicomisos, Mandatos y Contratos Análogos a Corto Plazo		
d5) Bienes en Tránsito			f5) Otros Fondos de Terceros en Garantía y/o Administración a Corto Plazo		
e. Almacenes		4,645.1	f6) Valores y Bienes en Garantía a Corto Plazo		
f. Estimación por Pérdida o Deterioro de Activos Circulantes (f=f1+f2)	0.0	0.0	g. Provisiones a Corto Plazo (g=g1+g2+g3)	0.0	0.0
f1) Estimaciones para Cuentas Incobrables por Derechos a Recibir Efectivo o Equivalentes			g1) Provisión para Demandas y Juicios a Corto Plazo		
f2) Estimación por Deterioro de Inventarios			g2) Provisión para Contingencias a Corto Plazo		
g. Otros Activos Circulantes (g=g1+g2+g3+g4)	0.0	0.0	g3) Otras Provisiones a Corto Plazo		
g1) Valores en Garantía			h. Otros Pasivos a Corto Plazo (h=h1+h2+h3)	0.0	0.0
g2) Bienes en Garantía (excluye depósitos de fondos)			h1) Ingresos por Clasificar		
g3) Bienes Derivados de Embargos, Decomisos, Aseguramientos y Dación en Pago			h2) Recaudación por Participar		
g4) Adquisición con Fondos de Terceros			h3) Otros Pasivos Circulantes		
IA. Total de Activos Circulantes (IA = a + b + c + d + e + f + g)	27,198.2	54,604.9	IIA. Total de Pasivos Circulantes (IIA = a + b + c + d + e + f + g + h)	19,253.4	37,744.3
Activo No Circulante			Pasivo No Circulante		
a. Inversiones Financieras a Largo Plazo			a. Cuentas por Pagar a Largo Plazo		
b. Derechos a Recibir Efectivo o Equivalentes a Largo Plazo		1018	b. Documentos por Pagar a Largo Plazo		
c. Bienes Inmuebles, Infraestructura y Construcciones en Proceso	78,728.7	73,425.4	c. Deuda Pública a Largo Plazo		
d. Bienes Muebles	62,109.1	50,213.2	d. Pasivos Diferidos a Largo Plazo		
e. Activos Intangibles			e. Fondos y Bienes de Terceros en Garantía y/o en Administración a Largo Plazo		
f. Depreciación, Deterioro y Amortización Acumulada de Bienes	-18,281.0	-11,159.8	f. Provisiones a Largo Plazo		
g. Activos Diferidos			IIB. Total de Pasivos No Circulantes (IIB = a + b + c + d + e + f)	0.0	0.0
h. Estimación por Pérdida o Deterioro de Activos no Circulantes			II. Total del Pasivo (II = IIA + IIB)	19,253.4	37,744.3
i. Otros Activos no Circulantes			HACIENDA PÚBLICA/PATRIMONIO		
IB. Total de Activos No Circulantes (IB = a + b + c + d + e + f + g + h + i)	122,556.8	112,580.6	IIIA. Hacienda Pública/Patrimonio Contribuido (IIIA = a + b + c)	0.0	0.0
I. Total del Activo (I = IA + IB)	149,755.0	167,185.5	a. Aportaciones		
			b. Donaciones de Capital		
			c. Actualización de la Hacienda Pública/Patrimonio		
			IIIB. Hacienda Pública/Patrimonio Generado (IIIB = a + b + c + d + e)	130,501.6	129,441.2
			a. Resultados del Ejercicio (Ahorro/ Desahorro)	1,749.7	33,063.9
			b. Resultados de Ejercicios Anteriores	128,751.9	96,377.3
			c. Revalúos		
			d. Reservas		
			e. Rectificaciones de Resultados de Ejercicios Anteriores		
			IIIC. Exceso o Insuficiencia en la Actualización de la Hacienda Pública/Patrimonio (IIIC=a+b)	0.0	0.0
			a. Resultado por Posición Monetaria		
			b. Resultado por Tenencia de Activos no Monetarios		
			III. Total Hacienda Pública/Patrimonio (III = IIIA + IIIB + IIIC)	130,501.6	129,441.2
			IV. Total del Pasivo y Hacienda Pública/Patrimonio (IV = II + III)	149,755.0	167,185.5

CUENTA PÚBLICA DEL GOBIERNO, ORGANISMOS AUXILIARES Y AUTÓNOMOS DEL ESTADO DE MÉXICO 2016

Universidad Politécnica de Tecámac Informe Analítico de la Deuda Pública y Otros Pasivos - LDF Del 1 de enero al 31 de diciembre de 2016							
Denominación de la Deuda Pública y Otros Pasivos (c)	Saldo al 31 de diciembre de 2015 (d)	Disposiciones del Periodo (e)	Amortizaciones del Periodo (f)	Revaluaciones, Reclasificaciones y Otros Ajustes (g)	Saldo Final del Periodo (h) h=d+e-f+g	Pago de Intereses del Periodo (i)	Pago de Comisiones y demás costos asociados durante el Periodo (j)
1. Deuda Pública (1=A+B)	0.0	0.0	0.0	0.0	0.0	0.0	
A. Corto Plazo (A=a1+a2+a3)	0.0	0.0	0.0	0.0	0.0	0.0	
a1) Instituciones de Crédito						0.0	
a2) Títulos y Valores						0.0	
a3) Arrendamientos Financieros						0.0	
B. Largo Plazo (B=b1+b2+b3)	0.0	0.0	0.0	0.0	0.0	0.0	
b1) Instituciones de Crédito						0.0	
b2) Títulos y Valores						0.0	
b3) Arrendamientos Financieros						0.0	
2. Otros Pasivos	37,744.3				19,253.4		
3. Total de la Deuda Pública y Otros Pasivos (3=1+2)	37,744.3	0.0	0.0	0.0	19,253.4		
4. Deuda Contingente 1 (Informativo)	0.0	0.0	0.0	0.0	0.0	0.0	
A. Deuda Contingente 1						0.0	
B. Deuda Contingente 2						0.0	
C. Deuda Contingente XX						0.0	
5. Valor de Instrumentos Bono Cupón Cero 2 (Informativo)	0.0	0.0	0.0	0.0	0.0	0.0	
A. Instrumento Bono Cupón Cero 1						0.0	
B. Instrumento Bono Cupón Cero 2						0.0	
C. Instrumento Bono Cupón Cero XX						0.0	

1 Se refiere a cualquier Financiamiento sin fuente o garantía de pago definida, que sea asumida de manera solidaria o subsidiaria por las Entidades Federativas con sus Municipios, organismos descentralizados y empresas de participación estatal mayoritaria y fideicomisos, locales o municipales, y por los Municipios con sus respectivos organismos descentralizados y empresas de participación municipal mayoritaria.

2 Se refiere al valor del Bono Cupón Cero que respalda el pago de los créditos asociados al mismo (Activo).

Obligaciones a Corto Plazo (k)	Monto Contratado (l)	Plazo Pactado (m)	Tasa de Interés (n)	Comisiones y Costos Relacionados (o)	Tasa Efectiva (p)
6. Obligaciones a Corto Plazo (Informativo)					
A. Crédito 1					
B. Crédito 2					
C. Crédito XX					

UPT

Universidad Politécnica de Tecámac Informe Analítico de Obligaciones Diferentes de Financiamientos – LDF Del 1 de enero al 31 de Diciembre de 2016 (MILES DE PESOS)										
Denominación de las Obligaciones Diferentes de Financiamiento (c)	Fecha del Contrato (d)	Fecha de inicio de operación del proyecto (e)	Fecha de vencimiento (f)	Monto de la inversión pactado (g)	Plazo pactado (h)	Monto promedio mensual del pago de la contraprestación (i)	Monto promedio mensual del pago de la contraprestación correspondiente al pago de inversión (j)	Monto pagado de la inversión al XX de XXXX de 20XX (k)	Monto pagado de la inversión actualizado al XX de XXXX de 20XX (l)	Saldo pendiente por pagar de la inversión al XX de XXXX de 20XX (m = g – l)
A. Asociaciones Público Privadas (APP's) (A=a+b+c+d)				0.0		0.0	0.0			0.0
a) APP 1										0.0
b) APP 2										0.0
c) APP 3										0.0
d) APP XX										0.0
B. Otros Instrumentos (B=a+b+c+d)				0.0		0.0	0.0			0.0
a) Otro Instrumento 1										0.0
b) Otro Instrumento 2										0.0
c) Otro Instrumento 3										0.0
d) Otro Instrumento XX										0.0
C. Total de Obligaciones Diferentes de Financiamiento (C=A+B)				0.0		0.0	0.0			0.0

CUENTA PÚBLICA DEL GOBIERNO, ORGANISMOS AUXILIARES Y AUTÓNOMOS DEL ESTADO DE MÉXICO 2016

Universidad Politécnica de Tecámac
Balance Presupuestario - LDF
Del 1 de Enero al 31 de Diciembre de 2016
(Miles de Pesos)

Concepto	Estimado / Aprobado	Devengado	Recaudado / Pagado
A. Ingresos Totales (A = A1+A2+A3)	31,950.5	51,605.0	51,605.0
A1. Ingresos de Libre Disposición	31,950.5	42,541.7	42,541.7
A2. Transferencias Federales Etiquetadas		0.0	
A3. Financiamiento Neto		9,063.3	9,063.3
B. Egresos Presupuestarios¹ (B = B1+B2)	31,950.5	73,806.3	64,778.4
B1. Gasto No Etiquetado (sin incluir Amortización de la Deuda Pública)	31,950.5	73,806.3	64,778.4
B2. Gasto Etiquetado (sin incluir Amortización de la Deuda Pública)			
C. Remanentes del Ejercicio Anterior (C = C1 + C2)		11,666.3	11,666.3
C1. Remanentes de Ingresos de Libre Disposición aplicados en el periodo		11,666.3	11,666.3
C2. Remanentes de Transferencias Federales Etiquetadas aplicados en el periodo			
I. Balance Presupuestario (I = A - B + C)	0.0	- 10,535.0	- 1,507.1
II. Balance Presupuestario sin Financiamiento Neto (II = I - A3)	0.0	- 19,598.3	- 10,570.4
III. Balance Presupuestario sin Financiamiento Neto y sin Remanentes del Ejercicio Anterior (III = II - C)	0.0	- 31,264.6	- 22,236.7

Concepto	Aprobado	Devengado	Pagado
E. Intereses, Comisiones y Gastos de la Deuda (E = E1+E2)	0.0	0.0	0.0
E1. Intereses, Comisiones y Gastos de la Deuda con Gasto No Etiquetado			
E2. Intereses, Comisiones y Gastos de la Deuda con Gasto Etiquetado			
IV. Balance Primario (IV = III + E)	0.0	- 31,264.6	- 22,236.7

Concepto	Estimado/ Aprobado	Devengado	Recaudado / Pagado
F. Financiamiento (F = F1 + F2)	0.0	0.0	0.0
F1. Financiamiento con Fuente de Pago de Ingresos de Libre Disposición	0.0		
F2. Financiamiento con Fuente de Pago de Transferencias Federales Etiquetadas	0.0		
G. Amortización de la Deuda (G = G1 + G2)	0.0	0.0	0.0
G1. Amortización de la Deuda Pública con Gasto No Etiquetado	0.0		
G2. Amortización de la Deuda Pública con Gasto Etiquetado	0.0		
A3. Financiamiento Neto (A3 = F - G)	0.0	0.0	0.0

Concepto	Estimado/ Aprobado	Devengado	Recaudado / Pagado
A1. Ingresos de Libre Disposición	31,950.5	42,541.7	42,541.7
A3.1 Financiamiento Neto con Fuente de Pago de Ingresos de Libre Disposición (A3.1 = F1 - G1)		9,063.3	9,063.3
F1. Financiamiento con Fuente de Pago de Ingresos de Libre Disposición		9,063.3	9,063.3
G1. Amortización de la Deuda Pública con Gasto No Etiquetado	0.0		
B1. Gasto No Etiquetado (sin incluir Amortización de la Deuda Pública)	31,950.5	73,806.3	64,778.4
C1. Remanentes de Ingresos de Libre Disposición aplicados en el periodo		11,666.3	11,666.3
V. Balance Presupuestario de Recursos Disponibles (V = A1 + A3.1 - B1 + C1)	0.0	- 10,535.0	- 1,507.1
VI. Balance Presupuestario de Recursos Disponibles sin Financiamiento Neto (VI = V - A3.1)	0.0	- 19,598.3	- 10,570.4

Concepto	Estimado/ Aprobado	Devengado	Recaudado / Pagado
A2. Transferencias Federales Etiquetadas		0.0	
A3.2 Financiamiento Neto con Fuente de Pago de Transferencias Federales Etiquetadas (A3.2 = F2 - G2)	0.0	0.0	0.0
F2. Financiamiento con Fuente de Pago de Transferencias Federales Etiquetadas			
G2. Amortización de la Deuda Pública con Gasto Etiquetado			
B2. Gasto Etiquetado (sin incluir Amortización de la Deuda Pública)			
C2. Remanentes de Transferencias Federales Etiquetadas aplicados en el periodo			
VII. Balance Presupuestario de Recursos Etiquetados (VII = A2 + A3.2 - B2 + C2)	0.0	0.0	0.0
VIII. Balance Presupuestario de Recursos Etiquetados sin Financiamiento Neto (VIII = VII - A3.2)	0.0	0.0	0.0

UPT

Universidad Politécnica de Tecámac Estado Analítico de Ingresos Detallado - LDF Del 1 de Enero al 31 de Diciembre de 2016 (MILES DE PESOS)						
Concepto	Ingreso					Diferencia
	Estimado	Ampliaciones/ (Reducciones)	Modificado	Devengado	Recaudado	
Ingresos de Libre Disposición						
A. Impuestos			0.0			0.0
B. Cuotas y Aportaciones de Seguridad Social			0.0			0.0
C. Contribuciones de Mejoras			0.0			0.0
D. Derechos			0.0			0.0
E. Productos			0.0		0.0	0.0
F. Aprovechamientos			0.0		0.0	0.0
G. Ingresos por Ventas de Bienes y Servicios	1,211.1	-1,211.1	0.0	42.0	42.0	-42.0
H. Participaciones (H=h1+h2+h3+h4+h5+h6+h7+h8+h9+h10+h11)	0.0	0.0	0.0	0.0	0.0	0.0
h1) Fondo General de Participaciones			0.0			0.0
h2) Fondo de Fomento Municipal			0.0			0.0
h3) Fondo de Fiscalización y Recaudación			0.0			0.0
h4) Fondo de Compensación			0.0			0.0
h5) Fondo de Extracción de Hidrocarburos			0.0			0.0
h6) Impuesto Especial Sobre Producción y Servicios			0.0			0.0
h7) 0.136% de la Recaudación Federal Participable			0.0			0.0
h8) 3.17% Sobre Extracción de Petróleo			0.0			0.0
h9) Gasolinas y Diésel			0.0			0.0
h10) Fondo del Impuesto Sobre la Renta			0.0			0.0
h11) Fondo de Estabilización de los Ingresos de las Entidades Federativas			0.0			0.0
I. Incentivos Derivados de la Colaboración Fiscal (I=i1+i2+i3+i4+i5)	0.0	0.0	0.0	0.0	0.0	0.0
i1) Tenencia o Uso de Vehículos			0.0			0.0
i2) Fondo de Compensación ISAN			0.0			0.0
i3) Impuesto Sobre Automóviles Nuevos			0.0			0.0
i4) Fondo de Compensación de Repecos-Intermedios			0.0			0.0
i5) Otros Incentivos Económicos			0.0			0.0
J. Transferencias	30,739.4	12,647.3	43,386.7	42,499.7	42,499.7	887.0
K. Convenios	0.0	0.0	0.0	0.0	0.0	0.0
k1) Otros Convenios y Subsidios			0.0			0.0
L. Otros Ingresos de Libre Disposición (L=l1+l2)	0.0	11,666.3	11,666.3	11,666.3	11,666.3	0.0
l1) Participaciones en Ingresos Locales			0.0			0.0
l2) Otros Ingresos de Libre Disposición		11,666.3	11,666.3	11,666.3	11,666.3	0.0
I. Total de Ingresos de Libre Disposición (I=A+B+C+D+E+F+G+H+I+J+K+L)	31,950.5	23,102.5	55,053.0	54,208.0	54,208.0	845.0
Ingresos Excedentes de Ingresos de Libre Disposición						0.0
Transferencias Federales Etiquetadas						0.0
A. Aportaciones (A=a1+a2+a3+a4+a5+a6+a7+a8)	0.0	0.0	0.0	0.0	0.0	0.0
a1) Fondo de Aportaciones para la Nómina Educativa y Gasto Operativo			0.0			0.0
a2) Fondo de Aportaciones para los Servicios de Salud			0.0			0.0
a3) Fondo de Aportaciones para la Infraestructura Social			0.0			0.0
a4) Fondo de Aportaciones para el Fortalecimiento de los Municipios y de las Demarcaciones Territoriales del Distrito Federal			0.0			0.0
a5) Fondo de Aportaciones Múltiples			0.0			0.0
a6) Fondo de Aportaciones para la Educación Tecnológica y de Adultos			0.0			0.0
a7) Fondo de Aportaciones para la Seguridad Pública de los Estados y del Distrito Federal			0.0			0.0
a8) Fondo de Aportaciones para el Fortalecimiento de las Entidades Federativas			0.0			0.0
B. Convenios (B=b1+b2+b3+b4)	0.0	0.0	0.0	0.0	0.0	0.0
b1) Convenios de Protección Social en Salud			0.0			0.0
b2) Convenios de Descentralización			0.0			0.0
b3) Convenios de Reasignación			0.0			0.0
b4) Otros Convenios y Subsidios			0.0			0.0
C. Fondos Distintos de Aportaciones (C=c1+c2)	0.0	0.0	0.0	0.0	0.0	0.0
c1) Fondo para Entidades Federativas y Municipios Productores de Hidrocarburos			0.0			0.0
c2) Fondo Minero			0.0			0.0
D. Transferencias, Subsidios y Subvenciones, y Pensiones y Jubilaciones			0.0			0.0
E. Otras Transferencias Federales Etiquetadas			0.0			0.0
II. Total de Transferencias Federales Etiquetadas (II = A + B + C + D + E)	0.0	0.0	0.0	0.0	0.0	0.0
III. Ingresos Derivados de Financiamientos (III = A)	0.0	37,546.7	37,546.7	9,063.3	9,063.3	28,483.4
A. Ingresos Derivados de Financiamientos		37,546.7	37,546.7	9,063.3	9,063.3	28,483.4
IV. Total de Ingresos (IV = I + II + III)	31,950.5	60,649.2	92,599.7	63,271.3	63,271.3	29,328.4
Datos Informativos						0.0
1. Ingresos Derivados de Financiamientos con Fuente de Pago de Ingresos de Libre Disposición			0.0			0.0
2. Ingresos Derivados de Financiamientos con Fuente de Pago de Transferencias Federales Etiquetadas			0.0			0.0
3. Ingresos Derivados de Financiamientos (3 = 1 + 2)	0.0	0.0	0.0	0.0	0.0	0.0

CUENTA PÚBLICA DEL GOBIERNO, ORGANISMOS AUXILIARES Y AUTÓNOMOS DEL ESTADO DE MÉXICO 2016

Universidad Politécnica de Tecámac Estado Analítico del Ejercicio del Presupuesto de Egresos Detallado - LDF Clasificación por Objeto del Gasto (Capítulo y Concepto) Del 1 de Enero al 31 de Diciembre de 2016 (MILES DE PESOS)						
Concepto	Egresos					Subejercicio
	Aprobado	Ampliaciones/ (Reducciones)	Modificado	Devengado	Pagado	
I. Gasto No Etiquetado (I=A+B+C+D+E+F+G+H+I)	31,950.5	60,649.2	92,599.7	73,806.3	64,778.4	18,793.4
A. Servicios Personales (A=a1+a2+a3+a4+a5+a6+a7)	18,582.6	7,247.6	25,830.2	19,401.7	19,401.7	6,428.5
a1) Remuneraciones al Personal de Carácter Permanente	10,883.2	4,269.5	15,152.7	12,197.1	12,197.1	2,955.6
a2) Remuneraciones al Personal de Carácter Transitorio						
a3) Remuneraciones Adicionales y Especiales	3,504.0	2,032.9	5,536.9	3,653.5	3,653.5	1,883.4
a4) Seguridad Social	2,812.0	1,240.2	4,052.2	2,799.3	2,799.3	1,252.9
a5) Otras Prestaciones Sociales y Económicas	1,383.4	-300.8	1,082.6	746.0	746.0	336.6
a6) Previsiones						
a7) Pago de Estímulos a Servidores Públicos		5.8	5.8	5.8	5.8	
B. Materiales y Suministros (B=b1+b2+b3+b4+b5+b6+b7+b8+b9)	3,550.0	576.0	4,126.0	3,986.8	3,986.8	139.2
b1) Materiales de Administración, Emisión de Documentos y Artículos Oficiales	2,105.9	23.3	2,129.2	2,125.1	2,125.1	4.1
b2) Alimentos y Utensilios	99.9	8.6	108.5	108.5	108.5	
b3) Materias Primas y Materiales de Producción y Comercialización						
b4) Materiales y Artículos de Construcción y de Reparación	692.3	455.2	1,147.5	1,142.2	1,142.2	5.3
b5) Productos Químicos, Farmacéuticos y de Laboratorio	18.4	11.1	29.5	26.2	26.2	3.3
b6) Combustibles, Lubricantes y Aditivos	396.6	3.0	399.6	362.6	362.6	37.0
b7) Vestuario, Blancos, Prendas de Protección y Artículos Deportivos	92.7	23.2	115.9	71.5	71.5	44.4
b8) Materiales y Suministros Para Seguridad						
b9) Herramientas, Refacciones y Accesorios Menores	144.2	51.6	195.8	150.7	150.7	45.1
C. Servicios Generales (C=c1+c2+c3+c4+c5+c6+c7+c8+c9)	8,157.1	978.7	9,135.8	7,289.2	7,261.4	1,846.6
c1) Servicios Básicos	834.3	-15.8	818.5	716.7	688.9	101.8
c2) Servicios de Arrendamiento	201.7	-25.0	176.7	41.9	41.9	134.8
c3) Servicios Profesionales, Científicos, Técnicos y Otros Servicios	1,528.5	616.1	2,144.6	2,030.4	2,030.4	114.2
c4) Servicios Financieros, Bancarios y Comerciales	860.2	45.2	895.4	359.7	359.7	535.7
c5) Servicios de Instalación, Reparación, Mantenimiento y Conservación	2,074.3	603.1	2,677.4	2,426.3	2,426.3	251.1
c6) Servicios de Comunicación Social y Publicidad	825.5	0.4	825.9	824.3	824.3	1.6
c7) Servicios de Traslado y Viáticos	354.8	104.5	459.3	294.1	294.1	165.2
c8) Servicios Oficiales	395.5	-343.2	52.3	52.2	52.2	0.1
c9) Otros Servicios Generales	1,092.3	-6.6	1,085.7	543.6	543.6	542.1
D. Transferencias, Asignaciones, Subsidios y Otras Ayudas (D=d1+d2+d3+d4+d5+d6+d7+d8+d9)	511.3	57.1	568.4	347.4	347.4	221.0
d1) Transferencias Internas y Asignaciones al Sector Público						
d2) Transferencias al Resto del Sector Público						
d3) Subsidios y Subvenciones						
d4) Ayudas Sociales	511.3	57.1	568.4	347.4	347.4	221.0
d5) Pensiones y Jubilaciones						
d6) Transferencias a Fideicomisos, Mandatos y Otros Análogos						
d7) Transferencias a la Seguridad Social						
d8) Donativos						
d9) Transferencias al Exterior						
E. Bienes Muebles, Inmuebles e Intangibles (E=e1+e2+e3+e4+e5+e6+e7+e8+e9)	1,149.5	6,818.1	7,967.6	7,911.2	6,336.1	56.4
e1) Mobiliario y Equipo de Administración	834.3	3,769.1	4,603.4	4,557.2	4,557.2	46.2
e2) Mobiliario y Equipo Educativo y Recreativo		30.2	30.2	30.2	30.2	
e3) Equipo e Instrumental Médico y de Laboratorio						
e4) Vehículos y Equipo de Transporte		1,149.3	1,149.3	1,141.1	1,141.1	8.2
e5) Equipo de Defensa y Seguridad						
e6) Maquinaria, Otros Equipos y Herramientas	315.2	239.1	554.3	552.3	552.3	2.0
e7) Activos Biológicos						
e8) Bienes Inmuebles		1,630.4	1,630.4	1,630.4	55.3	
e9) Activos Intangibles						
F. Inversión Pública (F=f1+f2+f3)		7,425.0	7,425.0	7,425.0		
f1) Obra Pública en Bienes de Dominio Público		7,425.0	7,425.0	7,425.0		
f2) Obra Pública en Bienes Propios						
f3) Proyectos Productivos y Acciones de Fomento						
G. Inversiones Financieras y Otras Provisiones (G=g1+g2+g3+g4+g5+g6+g7)						
g1) Inversiones Para el Fomento de Actividades Productivas						
g2) Acciones y Participaciones de Capital						
g3) Compra de Títulos y Valores						
g4) Concesión de Préstamos						
g5) Inversiones en Fideicomisos, Mandatos y Otros Análogos						
Fideicomiso de Desastres Naturales (Informativo)						
g6) Otras Inversiones Financieras						
g7) Provisiones para Contingencias y Otras Erogaciones Especiales						
H. Participaciones y Aportaciones (H=h1+h2+h3)						
h1) Participaciones						
h2) Aportaciones						
h3) Convenios						
I. Deuda Pública (I=i1+i2+i3+i4+i5+i6+i7)		37,546.7	37,546.7	27,445.0	27,445.0	10,101.7
i1) Amortización de la Deuda Pública						
i2) Intereses de la Deuda Pública						
i3) Comisiones de la Deuda Pública						
i4) Gastos de la Deuda Pública						
i5) Costo por Coberturas						
i6) Apoyos Financieros						
i7) Adeudos de Ejercicios Fiscales Anteriores (ADEFAS)		37,546.7	37,546.7	27,445.0	27,445.0	10,101.7

UPT

<p>II. Gasto Etiquetado (II=A+B+C+D+E+F+G+H+I)</p> <p>A. Servicios Personales (A=a1+a2+a3+a4+a5+a6+a7)</p> <p>a1) Remuneraciones al Personal de Carácter Permanente a2) Remuneraciones al Personal de Carácter Transitorio a3) Remuneraciones Adicionales y Especiales a4) Seguridad Social a5) Otras Prestaciones Sociales y Económicas a6) Previsiones a7) Pago de Estímulos a Servidores Públicos</p> <p>B. Materiales y Suministros (B=b1+b2+b3+b4+b5+b6+b7+b8+b9)</p> <p>b1) Materiales de Administración, Emisión de Documentos y Artículos Oficiales b2) Alimentos y Utensilios b3) Materias Primas y Materiales de Producción y Comercialización b4) Materiales y Artículos de Construcción y de Reparación b5) Productos Químicos, Farmacéuticos y de Laboratorio b6) Combustibles, Lubricantes y Aditivos b7) Vestuario, Blancos, Prendas de Protección y Artículos Deportivos b8) Materiales y Suministros Para Seguridad b9) Herramientas, Refacciones y Accesorios Menores</p> <p>C. Servicios Generales (C=c1+c2+c3+c4+c5+c6+c7+c8+c9)</p> <p>c1) Servicios Básicos c2) Servicios de Arrendamiento c3) Servicios Profesionales, Científicos, Técnicos y Otros Servicios c4) Servicios Financieros, Bancarios y Comerciales c5) Servicios de Instalación, Reparación, Mantenimiento y Conservación c6) Servicios de Comunicación Social y Publicidad c7) Servicios de Traslado y Viáticos c8) Servicios Oficiales c9) Otros Servicios Generales</p> <p>D. Transferencias, Asignaciones, Subsidios y Otras Ayudas (D=d1+d2+d3+d4+d5+d6+d7+d8+d9)</p> <p>d1) Transferencias Internas y Asignaciones al Sector Público d2) Transferencias al Resto del Sector Público d3) Subsidios y Subvenciones d4) Ayudas Sociales d5) Pensiones y Jubilaciones d6) Transferencias a Fideicomisos, Mandatos y Otros Análogos d7) Transferencias a la Seguridad Social d8) Donativos d9) Transferencias al Exterior</p> <p>E. Bienes Muebles, Inmuebles e Intangibles (E=e1+e2+e3+e4+e5+e6+e7+e8+e9)</p> <p>e1) Mobiliario y Equipo de Administración e2) Mobiliario y Equipo Educativo y Recreativo e3) Equipo e Instrumental Médico y de Laboratorio e4) Vehículos y Equipo de Transporte e5) Equipo de Defensa y Seguridad e6) Maquinaria, Otros Equipos y Herramientas e7) Activos Biológicos e8) Bienes Inmuebles e9) Activos Intangibles</p> <p>F. Inversión Pública (F=f1+f2+f3)</p> <p>f1) Obra Pública en Bienes de Dominio Público f2) Obra Pública en Bienes Propios f3) Proyectos Productivos y Acciones de Fomento</p> <p>G. Inversiones Financieras y Otras Provisiones (G=g1+g2+g3+g4+g5+g6+g7)</p> <p>g1) Inversiones Para el Fomento de Actividades Productivas g2) Acciones y Participaciones de Capital g3) Compra de Títulos y Valores g4) Concesión de Préstamos g5) Inversiones en Fideicomisos, Mandatos y Otros Análogos Fideicomiso de Desastres Naturales (Informativo) g6) Otras Inversiones Financieras g7) Provisiones para Contingencias y Otras Erogaciones Especiales</p> <p>H. Participaciones y Aportaciones (H=h1+h2+h3)</p> <p>h1) Participaciones h2) Aportaciones h3) Convenios</p> <p>I. Deuda Pública (I=i1+i2+i3+i4+i5+i6+i7)</p> <p>i1) Amortización de la Deuda Pública i2) Intereses de la Deuda Pública i3) Comisiones de la Deuda Pública i4) Gastos de la Deuda Pública i5) Costo por Coberturas i6) Apoyos Financieros i7) Adeudos de Ejercicios Fiscales Anteriores (ADEFAS)</p>						
<p>III. Total de Egresos (III = I + II)</p>	31,950.5	60,649.2	92,599.7	73,806.3	64,778.4	18,793.4

CUENTA PÚBLICA DEL GOBIERNO, ORGANISMOS AUXILIARES Y AUTÓNOMOS DEL ESTADO DE MÉXICO 2016

Universidad Politécnica de Tecámac Estado Analítico del Ejercicio del Presupuesto de Egresos Detallado - LDF Clasificación Administrativa Del 1 de enero al 31 de Diciembre de 2016 (MILES DE PESOS)						
Concepto (c)	Egresos					Subejercicio
	Aprobado	Ampliaciones/ (Reducciones)	Modificado	Devengado	Pagado	
I. Gasto No Etiquetado (I=A+B+C+D+E+F+G+H)	31,950.5	60,649.2	92,599.7	73,806.3	64,778.4	18,793.4
205BÑ Universidad Politécnica de Tecámac	31,950.5	60,649.2	92,599.7	73,806.3	64,778.4	18,793.4
			0.0			0.0
			0.0			0.0
			0.0			0.0
			0.0			0.0
			0.0			0.0
			0.0			0.0
			0.0			0.0
			0.0			0.0
			0.0			0.0
			0.0			0.0
			0.0			0.0
			0.0			0.0
			0.0			0.0
			0.0			0.0
			0.0			0.0
II. Gasto Etiquetado (II=A+B+C+D+E+F+G+H)	0.0	0.0	0.0	0.0	0.0	0.0
			0.0			0.0
			0.0			0.0
			0.0			0.0
			0.0			0.0
			0.0			0.0
			0.0			0.0
			0.0			0.0
			0.0			0.0
			0.0			0.0
III. Total de Egresos (III = I + II)	31,950.5	60,649.2	92,599.7	73,806.3	64,778.4	18,793.4

UPT

Universidad Politécnica de Tecámac Estado Analítico del Ejercicio del Presupuesto de Egresos Detallado - LDF Clasificación Funcional (Finalidad y Función) Del 1 de Enero Al 31 de Diciembre de 2016 (b) (MILES DE PESOS)						
Concepto (c)	Egresos					Subejercicio (e)
	Aprobado (d)	Ampliaciones/ (Reducciones)	Modificado	Devengado	Pagado	
I. Gasto No Etiquetado (I=A+B+C+D)	31,950.5	60,649.2	92,599.7	73,806.3	64,778.4	18,793.4
A. Gobierno (A=a1+a2+a3+a4+a5+a6+a7+a8)	0.0	0.0	0.0	0.0	0.0	0.0
a1) Legislación			0.0			0.0
a2) Justicia			0.0			0.0
a3) Coordinación de la Política de Gobierno			0.0			0.0
a4) Relaciones Exteriores			0.0			0.0
a5) Asuntos Financieros y Hacendarios			0.0			0.0
a6) Seguridad Nacional			0.0			0.0
a7) Asuntos de Orden Público y de Seguridad Interior			0.0			0.0
a8) Otros Servicios Generales			0.0			0.0
B. Desarrollo Social (B=b1+b2+b3+b4+b5+b6+b7)	31,950.5	23,102.5	55,053.0	46,361.3	37,333.4	8,691.7
b1) Protección Ambiental			0.0			0.0
b2) Vivienda y Servicios a la Comunidad			0.0			0.0
b3) Salud			0.0			0.0
b4) Recreación, Cultura y Otras Manifestaciones Sociales			0.0			0.0
b5) Educación	31,950.5	23,102.5	55,053.0	46,361.3	37,333.4	8,691.7
b6) Protección Social			0.0			0.0
b7) Otros Asuntos Sociales			0.0			0.0
C. Desarrollo Económico (C=c1+c2+c3+c4+c5+c6+c7+c8+c9)	0.0	0.0	0.0	0.0	0.0	0.0
c1) Asuntos Económicos, Comerciales y Laborales en General			0.0			0.0
c2) Agropecuaria, Silvicultura, Pesca y Caza			0.0			0.0
c3) Combustibles y Energía			0.0			0.0
c4) Minería, Manufacturas y Construcción			0.0			0.0
c5) Transporte			0.0			0.0
c6) Comunicaciones			0.0			0.0
c7) Turismo			0.0			0.0
c8) Ciencia, Tecnología e Innovación			0.0			0.0
c9) Otras Industrias y Otros Asuntos Económicos			0.0			0.0
D. Otras No Clasificadas en Funciones Anteriores (D=d1+d2+d3+d4)	0.0	37,546.7	37,546.7	27,445.0	27,445.0	10,101.7
d1) Transacciones de la Deuda Pública / Costo Financiero de la Deuda			0.0			0.0
d2) Transferencias, Participaciones y Aportaciones Entre Diferentes Niveles y Ordenes de Gobierno			0.0			0.0
d3) Saneamiento del Sistema Financiero			0.0			0.0
d4) Adeudos de Ejercicios Fiscales Anteriores		37,546.7	37,546.7	27,445.0	27,445.0	10,101.7
II. Gasto Etiquetado (II=A+B+C+D)	0.0	0.0	0.0	0.0	0.0	0.0
A. Gobierno (A=a1+a2+a3+a4+a5+a6+a7+a8)	0.0	0.0	0.0	0.0	0.0	0.0
a1) Legislación			0.0			0.0
a2) Justicia			0.0			0.0
a3) Coordinación de la Política de Gobierno			0.0			0.0
a4) Relaciones Exteriores			0.0			0.0
a5) Asuntos Financieros y Hacendarios			0.0			0.0
a6) Seguridad Nacional			0.0			0.0
a7) Asuntos de Orden Público y de Seguridad Interior			0.0			0.0
a8) Otros Servicios Generales			0.0			0.0
B. Desarrollo Social (B=b1+b2+b3+b4+b5+b6+b7)	0.0	0.0	0.0	0.0	0.0	0.0
b1) Protección Ambiental			0.0			0.0
b2) Vivienda y Servicios a la Comunidad			0.0			0.0
b3) Salud			0.0			0.0
b4) Recreación, Cultura y Otras Manifestaciones Sociales			0.0			0.0
b5) Educación			0.0			0.0
b6) Protección Social			0.0			0.0
b7) Otros Asuntos Sociales			0.0			0.0
C. Desarrollo Económico (C=c1+c2+c3+c4+c5+c6+c7+c8+c9)	0.0	0.0	0.0	0.0	0.0	0.0
c1) Asuntos Económicos, Comerciales y Laborales en General			0.0			0.0
c2) Agropecuaria, Silvicultura, Pesca y Caza			0.0			0.0
c3) Combustibles y Energía			0.0			0.0
c4) Minería, Manufacturas y Construcción			0.0			0.0
c5) Transporte			0.0			0.0
c6) Comunicaciones			0.0			0.0
c7) Turismo			0.0			0.0
c8) Ciencia, Tecnología e Innovación			0.0			0.0
c9) Otras Industrias y Otros Asuntos Económicos			0.0			0.0
D. Otras No Clasificadas en Funciones Anteriores (D=d1+d2+d3+d4)	0.0	0.0	0.0	0.0	0.0	0.0
d1) Transacciones de la Deuda Pública / Costo Financiero de la Deuda			0.0			0.0
d2) Transferencias, Participaciones y Aportaciones Entre Diferentes Niveles y Ordenes de Gobierno			0.0			0.0
d3) Saneamiento del Sistema Financiero			0.0			0.0
d4) Adeudos de Ejercicios Fiscales Anteriores			0.0			0.0
III. Total de Egresos (III = I + II)	31,950.5	60,649.2	92,599.7	73,806.3	64,778.4	18,793.4

CUENTA PÚBLICA DEL GOBIERNO, ORGANISMOS AUXILIARES Y AUTÓNOMOS DEL ESTADO DE MÉXICO 2016

Universidad Politécnica de Tecámac Estado Analítico del Ejercicio del Presupuesto de Egresos Detallado - LDF Clasificación de Servicios Personales por Categoría Del 1 de Enero al 31 de Diciembre de 2016 (MILES DE PESOS)						
Concepto (c)	Egresos					Subejercicio
	Aprobado	Ampliaciones/ (Reducciones)	Modificado	Devengado	Pagado	
I. Gasto No Etiquetado (I=A+B+C+D+E+F)	18,582.6	7,247.6	25,830.2	19,401.7	19,401.7	6,428.5
A. Personal Administrativo y de Servicio Público	18,582.6	7,247.6	25,830.2	19,401.7	19,401.7	6,428.5
B. Magisterio						
C. Servicios de Salud (C=c1+c2)						
c1) Personal Administrativo						
c2) Personal Médico, Paramédico y afín						
D. Seguridad Pública						
E. Gastos asociados a la implementación de nuevas leyes federales o reformas a las mismas (E= e1+ e2)						
e1) Nombre del Programa o Ley 1						
e2) Nombre del Programa o Ley 2						
F. Sentencias laborales definitivas						
II. Gasto Etiquetado (II=A+B+C+D+E+F)	0.0	0.0	0.0	0.0	0.0	0.0
A. Personal Administrativo y de Servicio Público		0.0	0.0	0.0		
B. Magisterio						
C. Servicios de Salud (C=c1+c2)						
c1) Personal Administrativo						
c2) Personal Médico, Paramédico y afín						
D. Seguridad Pública						
E. Gastos asociados a la implementación de nuevas leyes federales o reformas a las mismas (E= e1+ e2)						
e1) Nombre del Programa o Ley 1						
e2) Nombre del Programa o Ley 2						
F. Sentencias laborales definitivas						
III. Total del Gasto en Servicios Personales (III = I + II)	18,582.6	7,247.6	25,830.2	19,401.7	19,401.7	6,428.5